



2025

# VÝROČNÍ ZPRÁVA

2025

VODOVODY A KANALIZACE HLUČÍN, S.R.O.

<b>OBSAH</b>	
Úvodní slovo jednatele společnosti	2
Profil společnosti + Klíčové údaje	3
Ceny V+S a spotřeba elektrické energie	4
Hospodaření s vodou	5
Kvalita pitné vody	6
Odpadní voda	7
Čištění odpadních vod	8
Personalistika	9
Činnost společnosti	10
Investice a opravy	11
Hospodaření společnosti - Rozvaha k 31. 12. 2025	12
Výkaz zisku a ztrát k 31. 12. 2025	13
Porovnání finančního plánu se skutečností roku 2025	14
Majetek společnosti k 31. 12. 2025	15
Pohledávky společnosti k 31. 12. 2025	16
Fotogalerie	17-18

## ÚVOD

### **Vážení obchodní partneři, vážené dámy a pánové,**

předkládám Vám výroční zprávu, která komplexně dokumentuje činnost a hospodaření naší společnosti v roce 2025. Tento dokument slouží jako otevřený informační zdroj pro naše vlastníky, partnery i širokou veřejnost. Naším cílem je poskytnout vám co nejpráhlednější pohled do hospodaření, provozních procesů i strategického směřování společnosti.

### **Stabilita a spolehlivost provozu**

V uplynulém roce jsme se soustředili na rozvoj našeho hlavního poslání: provozování vodovodů a kanalizací pro veřejnou potřebu. S potěšením mohu konstatovat, že zajištění kvalitních dodávek pitné vody i následné odkanalizování probíhalo plynule, bez významnějších poruch či krizových stavů, které by negativně ovlivnily naše zákazníky.

### **Světová úroveň hospodaření s vodou**

Klíčovým ukazatelem naší efektivity je stav distribuční sítě. Již 12 let v řadě držíme ztráty vody hluboko pod 5 % hranicí. V roce 2025 se nám podařilo snížit ztráty na 1,8 %, čímž se naše společnost řadí k nejlépe hospodařícím vodárenským celkům v celosvětovém měřítku. Tento výsledek je přímým důkazem soustavné péče o síť a precizního dispečerského dozoru.

### **Investice a ekonomické výsledky**

Udržení vysokého standardu služeb vyžaduje neustálé investice do obnovy vodohospodářského majetku. V roce 2025 jsme do této oblasti alokovali celkem 12,3 mil. Kč bez DPH. Rozdělení těchto prostředků reflektovalo aktuální potřeby sítě. Na oblast kanalizační sítě a ČOV bylo vynaloženo 8,1 mil. Kč a do oblasti vodovodní sítě 4,2 mil. Kč. Kromě přímých investic jsme vytvořili finanční rezervu ve výši cca 3 mil. Kč, která je účelově akumulována pro rozsáhlé investiční akce plánované na období 2026–2029. Rok 2025 jsme uzavřeli s kladným hospodářským výsledkem ve výši 4 768 796 Kč, což potvrzuje ekonomickou stabilitu. Intenzivně jsme pracovali na projektové přípravě klíčových akcí: „Intenzifikace centrální ČOV Hlučín“ – projekt modernizace čistírny odpadních vod s ohledem na zpřísňující se ekologické limity a „Intenzifikace ÚV – Hlučín - Rovniny“ – zaměřená na zvýšení kapacity a technologické úrovně úpravní vody. Důležitým aspektem naší práce zůstává úzká koordinace se stavebními záměry města Hlučín, která nám i městu přináší významné finanční úspory.

### **Poděkování**

Závěrem bych rád poděkoval všem svým spolupracovníkům a zaměstnancům. Právě vaše úsilí, iniciativa a zodpovědnost stojí za těmito příznivými výsledky. Poděkování patří také členům dozorčí rady a valné hromady za jejich konstruktivní kontrolní a řídicí činnost. Věřím, že i v dalších letech budeme společně budovat stabilní a moderní společnost, na kterou se naši občané mohou spolehnout.

Ing. Petr Schimánek

## PROFIL SPOLEČNOSTI

<b>NÁZEV SPOLEČNOSTI:</b>	<b>Vodovody a kanalizace Hlučín, s.r.o.</b>
<b>Sídlo:</b>	Ostravská 124/18, 748 01 Hlučín
<b>IČ:</b>	25914685
<b>DIČ:</b>	CZ25914685
<b>Právní forma:</b>	společnost s ručením omezeným
<b>Zakladatel:</b>	Město Hlučín
<b>Obchodní rejstřík:</b>	u Krajského soudu v Ostravě dne 24. 8. 2002, sp. zn.: C25288
<b>Základní kapitál:</b>	170 357 000,- Kč

## STATUTÁRNÍ A DOZORČÍ ORGÁNY SPOLEČNOSTI

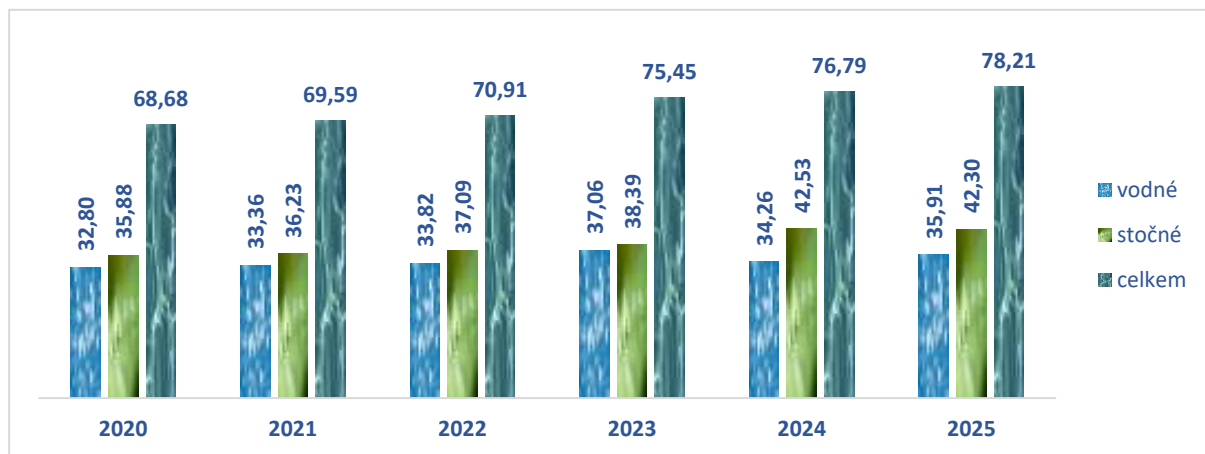
<b>VEDENÍ SPOLEČNOSTI</b>	<b>Ing. Petr Schimánek – jednatel</b>
---------------------------	---------------------------------------

DOZORČÍ RADA	VALNÁ HROMADA
Blanka Kotrlová - předseda	Mgr. Petra Tesková - starostka města
Ing. Kateřina Dančová, MBA - člen	Mgr. Václav Škvain - místostarosta
PhDr. Žaneta Thomasová, MBA - člen	Ing. Tomáš Plaček, Ph.D.
Ing. Marek Chum - člen	Ing. Alfons Laňka
Jiří Flam - člen	Ing. Milan Glonka
	Rostislav Kloss
	Ing. Tomáš Matýsek


## KLÍČOVÉ ÚDAJE v tis. Kč



## CENA VODNÉHO a STOČNÉHO v Kč bez DPH



## SPOTŘEBA ELEKTRICKÉ ENERGIE



## HOSPODAŘENÍ S VODOU

VODOVODNÍ SÍŤ		2025
Počet zásobovaných obyvatel	počet	13 546
Délka vodovodní sítě	km	67
Počet vodovodních přípojek	ks	2 931
Počet osazených vodoměrů	ks	3 008
Počet úpraven vody	ks	1
Počet vodojemů	ks	3
Objem vodojemů (m <sup>3</sup> )	m <sup>3</sup>	2 000
Počet čerpacích stanic	ks	2
Spotřeba pitné vody	l/obyv/den	119



PITNÁ VODA FAKTUROVANÁ	2024		2025	
	m <sup>3</sup>	Kč	m <sup>3</sup>	Kč
Hlučín	472 579	16 324 636	480 026	17 154 419
Bobrovníky	48 934	1 692 873	49 162	1 731 151
Darkovičky	45 805	1 573 757	46 464	1 665 547
Celkem fakturováno	567 318	19 591 266	575 652	20 551 117

VODA K REALIZACI	2024		2025	
	m <sup>3</sup>	Kč	m <sup>3</sup>	Kč
Voda převzatá	366 023	5 528 659	356 320	5 607 242
Voda vyrobená	224 181		233 949	
Celkem k realizaci	590 204	5 528 659	590 269	5 607 242
Voda provozní	6 506		4 020	

## KVALITA PITNÉ VODY

PARAMETRY PITNÉ VODY	jednotka	limit*	HLUČÍN	BOBROVNÍKY	DARKOVIČKY
<b>Základní fyzikálně chemický rozbor</b>					
pH		6,5-9,5	<b>7,23</b>	<b>7,69</b>	<b>6,78</b>
Tvrdość vody	mmol/l		<b>1,78</b>	<b>1,78</b>	<b>1,81</b>
Volný chlor	mg/l	0,4	<b>0,02</b>	<b>0,04</b>	<b>0,02</b>
Dusičnany	mg/l	50	<b>22,90</b>	<b>4,1</b>	<b>39,98</b>
<b>Speciální anorganický rozbor 0,04</b>					
Železo	mg/l	0,2	<b>0,07</b>	<b>0,05</b>	<b>0,04</b>
Mangan	mg/l	0,05	<b>0,01</b>	<b>0,01</b>	<b>0,01</b>
<b>Mikrobiologický rozbor</b>					
Escherichia coli	KTJ/100ml	0	<b>0</b>	<b>0</b>	<b>0</b>
Koliformní bakterie	KTJ/100ml	0	<b>0</b>	<b>0</b>	<b>0</b>
Klostridie	KTJ/100ml	0	<b>0</b>	<b>0</b>	<b>0</b>
Kultiv. mikroorg. při 22°C	KTJ/1ml	200	<b>1</b>	<b>0</b>	<b>1</b>
Kultiv. mikroorg. při 36°C	KTJ/1ml	20	<b>1</b>	<b>0</b>	<b>1</b>

\*Limity ukazatelů stanoví vyhláška Ministerstva zdravotnictví ČR č. 252/2004 Sb. ve znění pozdějších předpisů

### VYSVĚTLIVKY – PARAMETRY KVALITY VODY:

**pH** – záporný dekadický logaritmus aktivity vodíkových iontů; je to číselné vyjádření stupně kyselosti (0-14)

**TVRDOŚT** – běžně chápeme jako sumární koncentraci vápenných a hořečnatých iontů; mají příznivý vliv na lidský organismus

**ŽELEZO** – ovlivňuje organoleptické vlastnosti vody (barvu, chuť, zákal)

**DUSIČNANY** – konečný produkt mineralizace organicky vázaného dusíku; nepřímo škodlivé, mohou se v gastrointestinálním traktu redukovat

**KOLIFORMNÍ BAKTERIE A ENTEROKOKY** – indikují bakteriologické znečištění vody

**ŽIVÉ ORGANISMY** – indikují biologické znečištění vody

**ZÁKAL** – ovlivňuje vzhledové vlastnosti vody, indikuje přítomnost nerozpuštěných látek; ovlivňuje kyselost vody; voda s vysokou tvrdostí přechází až na vodu minerální; minerální vody nejsou vhodné pro stálé pití

**CHLÓR** – přidává se do vody pro dezinfekci. Jeho úloha je preventivní, zabraňuje rozmnožení nežádoucích bakterií a mikrobů v rozvodné síti; někdy se přidává do vody spolu se síranem amonným, aby se prodloužil jeho dezinfekční účinek v dlouhých úsecích potrubí a jeho účinnost trvala až ke kohoutku; zbytková koncentrace chlóru ve vodovodní síti je 0,3 mg/l; obsah chlóru v této koncentraci není v žádném případě toxický ani zdraví nebezpečný, naopak jeho přítomnost v pitné vodě zaručí její bakteriologickou nezávadnost

## ODPADNÍ VODA

KANALIZAČNÍ SÍŤ		2025
Počet obyvatel s veřejnou kanalizací	<i>počet</i>	13 395
Délka kanalizační sítě	<i>km</i>	89
Počet kanalizačních přípojek	<i>ks</i>	3 657*
Počet čistíren odpadních vod	<i>ks</i>	1
Počet čerpacích stanic	<i>ks</i>	6
Počet odlehčovacích komor	<i>ks</i>	11
Množství čištěných odpadních vod	<i>m<sup>3</sup></i>	785 121
Množství produkovaných kalů	<i>t sušiny</i>	128

\*Součet splaškových a dešťových kanalizačních přípojek



ODPADNÍ + SRÁŽKOVÁ VODA	2024		2025	
FAKTUROVANÁ	<i>m<sup>3</sup></i>	<i>Kč</i>	<i>m<sup>3</sup></i>	<i>Kč</i>
HLUČÍN	555 148	23 407 904	562 731	23 814 743
BOBROVNÍKY	46 557	1 937 440	46 902	1 986 390
DARKOVIČKY	48 155	2 041 513	48 785	2 064 004
Celkem fakturováno	649 860	27 386 857	658 418	27 865 137

ODPADNÍ VODA ČIŠTĚNÁ v m <sup>3</sup>	2024	2025
ČOV Hlučín – Jasénky	864 451	785 121

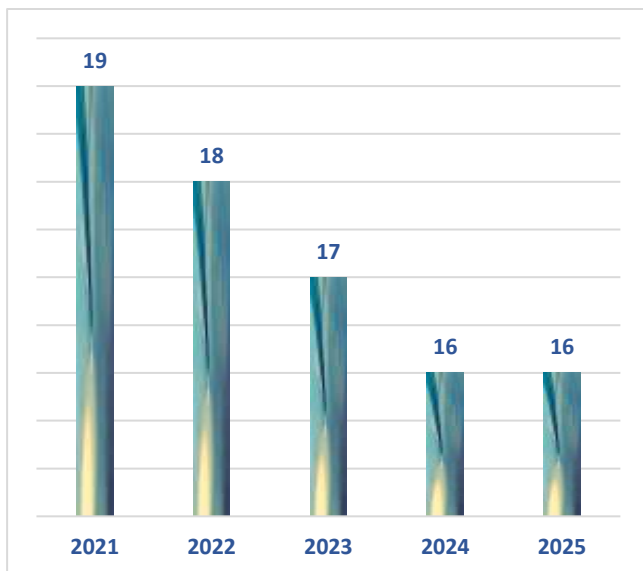
## PRŮMĚRNÉ VÝSLEDKY ČIŠTĚNÍ ODPADNÍCH VOD v mg/l

Ukazatel	HLUČÍN		
	přítok	odtok	účinnost v %
CHSK <sub>Cr</sub>	731,2	25,7	96
BSK <sub>5</sub>	378,3	3,8	99
NL	300,6	4,0	99
N-NH <sub>4</sub> <sup>+</sup>	69,2	3,9	94
N <sub>celk</sub>	83,5	12,3	85
P <sub>celk</sub>	10,0	1,9	81

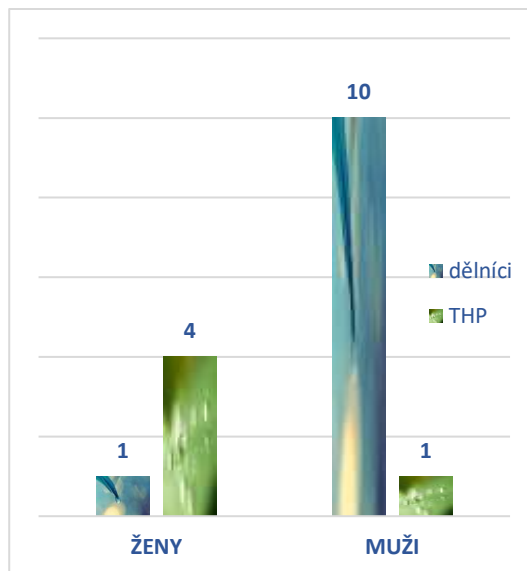


## PERSONALISTIKA

### POČET ZAMĚSTNANCŮ



### STRUKTURA ZAMĚSTNANCŮ



## ČINNOST SPOLEČNOSTI

TECHNICKÝ ÚSEK	
➤	evidence <b>3 043 odběrných míst</b> včetně odběrných míst pro využití studny, odvádění srážkových vod, dešťovky
➤	odečteno <b>14 003 stavů na vodoměrech</b>
➤	vyhotoveno <b>10 856 ks faktur za vodné a stočné a 171 ks faktur za služby</b>
➤	evidence <b>3 008 ks osazených vodoměrů</b> z toho <b>2 990 ks</b> fakturačních a podružných, <b>18 ks</b> nefakturačních/kontrolních
➤	vyhotoveno <b>107 nových smluv</b> o dodávce pitné vody a odvádění odpadních vod a dodatků ke smlouvám – z toho <b>11 smluv</b> pro nová odběrná místa
➤	vyhotoveno <b>198 ks vyjádření</b> k sítím ve správě VaK Hlučín

PROVOZ A ÚDRŽBA	
➤	výměna <b>606 ks</b> vodoměrů, osazení <b>10 ks</b> nových vodoměrů pro nová odběrná místa
➤	oprava <b>2 ks</b> poruch na vodovodních řadech a oprava <b>5 ks</b> poruch na vodovodních přípojkách
➤	oprava <b>4 ks</b> propadů na kanalizaci, oprava <b>2 ks</b> revizních šachet
➤	čištění uskladňovací nádrže, čištění usazovací nádrže a oprava shrabovacího zařízení
➤	vyměněny <b>3 ks</b> kanalizačních poklopů z důvodu poškození a odcizení
➤	výměna <b>13 ks</b> navrtávacích pásů na ul. Nový svět, Darkovičky
➤	provedena plošná deratizace kanalizační sítě Hlučín, Darkovičky, Bobrovníky
➤	výměna vodovodu ul. Čs. armády PE D90, Hlučín
➤	přeložka vodovodu a výměna šroubů ul. Opavská, Hlučín
➤	výměna armatur a šroubů ul. Střední, Bobrovníky
➤	výstavba vodovodu a tlakové kanalizace ul. Větrná, Bobrovníky

## INVESTICE A OPRAVY

INVESTICE KANALIZACE	Zhotovitel	DN/bm	Kč
Kanalizační stoka ul. Střední, Bobrovníky, II.etapa	Subland-Tech s.r.o.	DN 400 - 270 bm	1 632 987
Osobní automobil MG 5	Auto Lašák Rýmařov		247 893

OPRAVY KANALIZACE	Zhotovitel	DN/bm	Kč
Kanalizační stoka ul. Střední , Bobrovníky, II.etapa	Subland-Tech s.r.o.	DN 500 - 270 bm	3 765 230
Kanalizační stoka ul. Moravská, Hlučín	WOMBAT, s.r.o.	DN 800 - 206 bm	3 532 150

INVESTICE VODOVODŮ	Zhotovitel	DN/bm	Kč
FVE – ČS Lhotka + Vodojem Malánky	ALL4EL service, s.r.o.		1 116 224
Osobní automobil MG 5	Auto Lašák Rýmařov		247 892

OPRAVY VODOVODŮ	Zhotovitel	DN/bm	Kč
Vodovodní řad ul. Ostravská, Hlučín	Miroslav Raška	D 225 - 345 bm	2 910 630
Vodovodní řad ul. ČSA, Hlučín	Subland-Tech s.r.o.	D 90 - 75 bm	559 522
Vodovodní řad ul. ČSA, Hlučín	VaK Hlučín	D 90 – 92 bm	139 378



## HOSPODAŘENÍ SPOLEČNOSTI

ROZVAHA k 31. 12. 2025		sledované období	minulé období
	<b>AKTIVA celkem</b>	<b>268 627 423</b>	<b>270 164 740</b>
<b>A.</b>	Pohledávky za upsaný vlastní kapitál		
<b>B.</b>	Dlouhodobý majetek	237 087 444	241 309 484
<b>B.I.</b>	Dlouhodobý nehmotný majetek	0	0
<b>B.II.</b>	Dlouhodobý hmotný majetek	237 087 444	241 309 484
<b>B.III.</b>	Dlouhodobý finanční majetek	0	0
<b>C.</b>	Oběžná aktiva	31 117 383	28 434 508
<b>C.I.</b>	Zásoby	202 268	277 783
<b>C.II.</b>	Pohledávky	6 686 295	7 155 720
<b>C.III.</b>	Krátkodobý finanční majetek	0	0
<b>C.IV.</b>	Peněžní prostředky	24 228 820	21 001 005
<b>D.</b>	Časové rozlišení aktiv	422 596	420 748

		sledované období	minulé období
	<b>PASIVA celkem</b>	<b>268 627 423</b>	<b>270 164 740</b>
<b>A.</b>	Vlastní kapitál	238 220 835	233 986 927
<b>A.I.</b>	Základní kapitál	170 357 000	170 357 000
<b>A.II.</b>	Ážio a kapitálové fondy	0	0
<b>A.III.</b>	Fondy ze zisku	62 877 536	59 857 042
<b>A.IV.</b>	Výsledek hospodaření minulých let	536 253	536 253
<b>A.V.</b>	Výsledek hospodaření běžného účetního období	4 450 046	3 236 631
<b>B+C</b>	Cizí zdroje	30 406 588	36 177 492
<b>B.</b>	Rezervy	349 700	349 700
<b>C.</b>	Závazky	30 056 888	35 827 792
<b>C.I.</b>	Dlouhodobé závazky	26 776 800	30 743 760
<b>C.II.</b>	Krátkodobé závazky	3 280 088	5 084 032
<b>D.</b>	Časové rozlišení pasiv	0	0

<b>VÝKAZ ZISKU A ZTRÁT k 31. 12. 2025</b>		<b>sledované období</b>	<b>minulé období</b>
I.	Tržby z prodeje vlastních výrobků a služeb	29 692 623	29 446 853
II.	Tržby za prodej zboží	20 334 610	19 520 622
A.	Výkonová spotřeba	26 460 797	28 050 770
B.	Změna stavu zásob vlastní činnosti	0	0
C.	Aktivace	0	0
D.	Osobní náklady	11 758 995	11 432 791
E.	Úpravy hodnot v provozní oblasti	7 834 906	7 494 114
III.	Ostatní provozní výnosy	666 170	570 129
F.	Ostatní provozní náklady	148 382	169 064
	<b>Provozní výsledek hospodaření</b>	<b>4 490 323</b>	<b>2 390 865</b>
IV.	Výnosy z dlouhodobého finančního majetku-podíly	0	0
G.	Náklady vynaložené na prodané podíly	0	0
V.	Výnosy z ostatního dlouhodobého finančního majetku	0	0
H.	Náklady související s ostatním dlouhodobým finančním majetkem	0	0
VI.	Výnosové úroky a podobné výnosy	715 425	829 722
I.	Úpravy hodnot a rezervy ve finanční oblasti	0	0
J.	Nákladové úroky a podobné náklady	278 527	317 643
VII.	Ostatní finanční výnosy	0	492 259
K.	Ostatní finanční náklady	158 426	151 881
	<b>Finanční výsledek hospodaření</b>	<b>278 472</b>	<b>852 456</b>
	<b>Výsledek hospodaření před zdaněním</b>	<b>4 768 796</b>	<b>3 243 321</b>
L.	Daň z příjmů	318 750	6 690
	<b>Výsledek hospodaření po zdanění</b>	<b>4 450 046</b>	<b>3 236 631</b>
	<b>Čistý obrat za účetní období</b>	<b>51 408 828</b>	<b>50 859 585</b>

<b>Návrh na rozdělení zisku</b>		
	Dosažený HV za rok 2025 navrhujeme rozdělit takto:	<b>4 450 046</b>
	1. přiděl do zákonného rezervního fondu 5 %	<b>222 502</b>
	2. přiděl do sociálního fondu (účet 423)	<b>256 000</b>
	3. přiděl do fondu rozvoje (účet 427)	<b>3 971 544</b>

POROVNÁNÍ FINANČNÍHO PLÁNU SE SKUTEČNOSTÍ ROKU 2025				
účet	NÁKLADY	plán 2025	skutečnost 2025	%
501	Spotřeba materiálu	1 700 000	2 124 332	125 %
502	Spotřeba energie	4 120 000	3 854 943	94 %
	- elektrická energie	3 600 000	3 366 293	94 %
	- plyn	40 000	20 752	52 %
	- poplatek za odběr podzemních vod	480 000	467 898	97 %
503	Pohonné hmoty	120 000	64 125	53 %
504	Nákup vody	5 750 000	5 607 284	98 %
511	Opravy a udržování majetku	11 600 000	12 281 257	106 %
512	Cestovné	24 000	14 956	62 %
513	Náklady na reprezentaci	20 000	18 450	92 %
518	Služby celkem	2 238 000	2 495 448	112 %
	Služby - laboratorní rozbory pitné vody	200 000	208 366	104 %
	- laboratorní rozbory odpadní vody a plynu	160 000	131 882	82 %
	- čištění kanalizace	200 000	105 724	53 %
	- nájemné	200 000	163 928	82 %
	- odběry kalů, doprava, skládka	280 000	283 149	101 %
	- ostatní služby nemateriálové	830 000	852 674	103 %
	- projekty na opravu	70 000	57 000	81 %
	- služby na stavebních pracích	130 000	543 198	418 %
	- ostatní služby	168 000	149 527	89 %
521	Mzdové náklady	8 600 000	8 386 965	98 %
523	Odměny členům dozorčí rady	180 000	154 000	86 %
524	Zákonné soc. a zdrav. pojištění	2 967 640	2 855 513	96 %
527	Zákonné sociální náklady	340 000	362 517	107 %
531-538	Daně a poplatky	34 000	33 492	99 %
543	Dary	40 000	23 877	60 %
548	Provozní náklady	100 000	91 014	91 %
551	Odpisy dlouhodobého hmotného a nehmotného majetku	7 800 000	7 834 906	100 %
554	Tvorba a zúčtování ostatních rezerv	0	0	0 %
562	Úroky z úvěru	300 000	278 527	93 %
568	Ostatní finanční náklady	160 000	158 426	99 %
	<b>Náklady celkem</b>	<b>46 093 640</b>	<b>46 640 032</b>	<b>101 %</b>
účet	VÝNOSY	plán 2025	skutečnost 2025	%
602	Tržby z prodeje služeb	1 000 000	1 536 306	154 %
602	Tržby za stočné + srážkové vody (658 418 m <sup>3</sup> )	27 325 800	28 156 317	103 %
604	Tržby za dodávku pitné vody (575 652 m <sup>3</sup> )	20 253 240	20 334 610	100 %
648	Ostatní provozní výnosy	400 000	666 170	167 %
	Ostatní výnosy	400 000	715 425	179 %
	<b>Výnosy celkem</b>	<b>49 379 040</b>	<b>51 408 828</b>	<b>104 %</b>
	<b>Hospodářský výsledek (před zdaněním)</b>	<b>3 285 400</b>	<b>4 768 796</b>	<b>145 %</b>

## MAJETEK SPOLEČNOSTI K 31. 12. 2025

Vlastní kapitál společnosti	233 220 835
Základní kapitál společnosti	170 357 000

<b>DLOUHODOBÝ HMOTNÝ A NEHMOTNÝ MAJETEK - pořizovací cena</b>	<b>355 770 057</b>
- nehmotný majetek	250 582
- budovy, haly, stavby, VŘ a KŘ	321 640 094
- stroje, přístroje a zařízení	28 917 102
- pozemky	4 640 278
- nedokončený dlouhodobý hmotný majetek	322 001
- záloha na investice	0

<b>DLOUHODOBÝ MAJETEK V OPERATIVNÍ EVIDENCI</b>	<b>1 867 922</b>
---	------------------

<b>DLOUHODOBÝ HMOTNÝ A NEHMOTNÝ MAJETEK - zůstatková cena</b>	<b>237 087 444</b>
- nehmotný majetek	0
- budovy, haly, stavby, VŘ a KŘ	228 375 842
- stroje, přístroje a zařízení	3 749 323
- pozemky	4 640 278
- nedokončený dlouhodobý hmotný majetek	322 001

<b>NOVĚ ZAŘAZENÝ DLOUHODOBÝ HMOTNÝ MAJETEK V ROCE 2025</b>	<b>5 146 057</b>
Osobní automobil MG 5 kombi elektro	495 785
Splašková kanalizace ul. Střední I.+II. etapa	3 534 048
FVE ČS Lhotka + Vodojem Malánky	1 116 224

<b>VYŘAZENÝ DLOUHODOBÝ HMOTNÝ MAJETEK</b>	<b>280 767</b>
---	----------------

POHLEDÁVKY SPOLEČNOSTI K 31. 12. 2025			
		<i>sledované období</i>	<i>minulé období</i>
<b>KRÁTKODOBÉ POHLEDÁVKY CELKEM</b>		<b>6 686 295</b>	<b>7 155 720</b>
Pohledávky z obchodního vztahu		2 742 028	3 290 230
Poskytnuté provozní zálohy		4 247	0
Daňové pohledávky		0	0
Dohadné účty aktivní		3 940 020	3 865 490
Jiné pohledávky		0	0
Pohledávky z obchodního vztahu celkem		<b>2 742 028</b>	<b>3 290 230</b>
Pohledávky do doby splatnosti		1 891 162	3 037 952
Pohledávky po době splatnosti	do 15 dnů	646 437	65 159
	do 30 dnů	178 938	84 603
	do 90 dnů	25 491	101 914
	do 180 dnů	0	602
	nad 180 dnů	0	0
<b>KRÁTKODOBÉ ZÁVAZKY CELKEM</b>		<b>3 280 088</b>	<b>5 084 032</b>
Závazky z obchodního vztahu		1 892 968	2 821 303
Závazky k zaměstnancům		547 855	536 774
Závazky ze sociálního zabezpečení		300 922	297 538
Daňové závazky a dotace		524 341	108 745
Dohadné účty pasivní		0	0
Jiné závazky		14 000	1 319 672
<b>KRÁTKODOBÝ FINANČNÍ MAJETEK</b>		<b>24 228 820</b>	<b>21 001 005</b>
Peníze v hotovosti		40 643	73 460
Účty v bankách		24 187 448	20 924 521
Ceniny		729	3 024





