



VÝROČNÍ ZPRÁVA

2024

Vodovody a kanalizace Hlučín, s.r.o.

OBSAH	
Úvodní slovo jednatele společnosti	2
Profil společnosti + Klíčové údaje	3
Ceny V+S a spotřeba elektrické energie	4
Hospodaření s vodou	5
Kvalita pitné vody	6
Odpadní voda	7
Čištění odpadních vod	8
Personalistika	9
Činnost společnosti	10
Investice a opravy	11
Hospodaření společnosti - Rozvaha k 31. 12. 2024	12
Výkaz zisku a ztrát k 31. 12. 2024	13
Porovnání finančního plánu se skutečností roku 2024	14
Majetek společnosti k 31. 12. 2024	15
Pohledávky společnosti k 31. 12. 2024	16
Fotogalerie	17-19

ÚVODNÍ SLOVO

Vážení obchodní partneři, vážené dámy a pánové,

předkládám Vám zprávu, která komplexně popisuje činnost a fungování naší společnosti v roce 2024, dokumentuje stav a vývoj společnosti za uplynulé období a slouží jako informační zdroj o společnosti vlastníkům, obchodním partnerům a veřejnosti. Ve výroční zprávě najdete jako vždy požadované údaje dle zákona, ale také řadu dalších údajů a informací nad rámec zákonných povinností, abyste získali veškeré údaje o práci a výsledcích naší společnosti. Stejně jako v minulých letech společnost pokračovala především v rozvoji svého předmětu podnikání, kterým je provozování vodovodů a kanalizací pro veřejnou potřebu. V průběhu celého roku bylo zajištěno naše hlavní poslání, tj. kvalitní dodávka pitné vody i její odkanalizování, které se obešlo bez významnějších poruchových nebo krizových stavů s vážnými dopady na zákazníky. Na následujících stránkách se budete moci podrobně seznámit s tím, čeho jsme dosáhli v oblasti finanční, provozní i personální, ve sféře péče o zákazníky, bezpečnosti práce a ochrany zdraví našich zaměstnanců i udržitelného rozvoje ve vztahu k životnímu prostředí.

Mohu zde s potěšením konstatovat, že již 11 let v řadě držíme ztráty vody hluboko pod 5 % hranicí, přičemž v roce 2024, se je nám podařilo snížit na úroveň 2,78 % z celkového objemu vody realizované, čímž se naše společnost řadí k nejlépe hospodařícím vodárenským společnostem a to celosvětově. Ztráty v síti pod 5 % svědčí o soustavné velmi dobré péči o vodovodní sítě s efektivním dispečerským dozorem nad jejich provozem. V roce 2024 bylo na obnovu vodohospodářského majetku vynaloženo celkově 14,6 mil. Kč bez DPH. Z tohoto bylo na oblast kanalizací a čistírnu odpadních vod vynaloženo celkem 10,4 mil. Kč a na oblast vodovodů 4,2 mil. Kč. Další finanční prostředky ve výši cca 4 mil. Kč, byly akumulovány pro plánované investiční akce v letech 2026-2028. Veškeré provozní ukazatele byly splněny s konečným dosaženým hospodářským výsledkem 3 243 321 Kč. Intenzivně se rovněž pracovalo na investičních projektech, jež samotná realizace bude probíhat v letech 2026-2028 a to zejména projekty „Intenzifikace ÚV Hlučín - Rovniny a Intenzifikace centrální ČOV Hlučín“. Během přípravy rekonstrukcí a oprav, technicky dosluhujících vodovodních a kanalizačních sítí provozovaných naší společností, je i průběžná koordinace se stavebními záměry města. Koordinace v mnohých případech přináší úspory finančních prostředků naší společnosti a rovněž i městu Hlučín. Chod společnosti byl částečně ovlivněn podzimní povodní, kde došlo k poškození technické infrastruktury a zaplavení několika objektů. S klesající hladinou řeky bylo ihned započato s opravou zasažených objektů, takže nedošlo k žádnému výpadku v biologickém čištění odpadních vod a tím pádem negativním dopadům na životní prostředí.

Závěrem mi ještě dovoluji, abych vyslovil poděkování především všem spolupracovníkům a zaměstnancům za jejich úsilí, iniciativu a zodpovědnost, se kterou přistupovali k nelehkým úkolům a podíleli se tak na dosažení příznivých výsledků společnosti za rok 2024. Poděkování rovněž patří všem členům dozorčí rady společnosti a členům valné hromady za kontrolní a řídicí činnost.

Ing. Petr Schimánek

PROFIL SPOLEČNOSTI

NÁZEV SPOLEČNOSTI:	Vodovody a kanalizace Hlučín, s.r.o.
Sídlo:	Ostravská 124/18, 748 01 Hlučín
IČ:	25914685
DIČ:	CZ25914685
Právní forma:	společnost s ručením omezeným
Zakladatel:	Město Hlučín
Obchodní rejstřík:	u Krajského soudu v Ostravě dne 24. 8. 2002, sp. zn.: C25288
Základní kapitál:	170 357 000,- Kč

STATUTÁRNÍ A DOZORČÍ ORGÁNY SPOLEČNOSTI

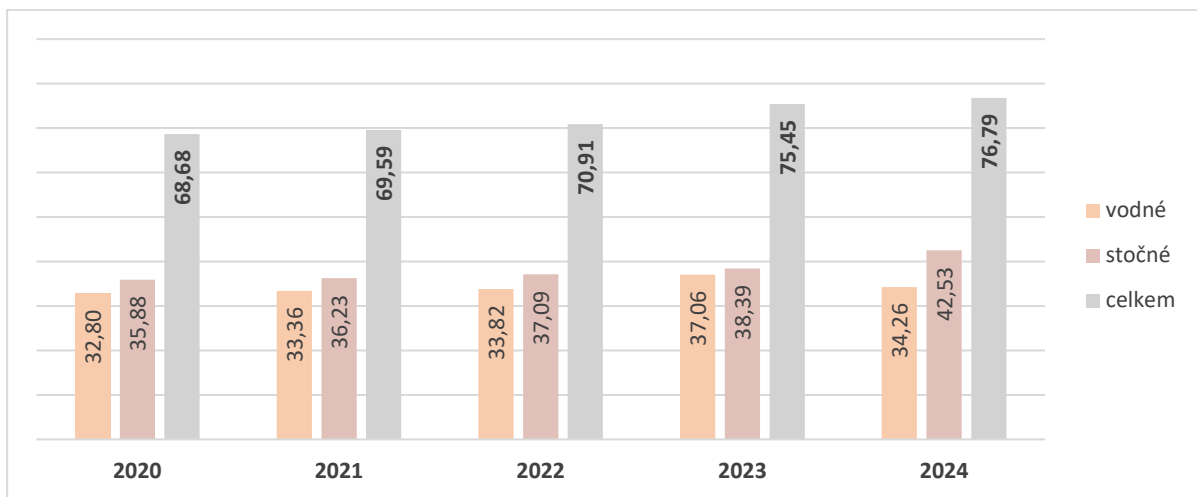
VEDENÍ SPOLEČNOSTI	Ing. Petr Schimánek – jednatel
---------------------------	---------------------------------------

DOZORČÍ RADA	DOZORČÍ RADA od 1. 3. 2024	VALNÁ HROMADA
Ing. Rudolf Gogolín - předseda	Blanka Kotřlová - předseda	Mgr. Petra Tesková - starostka města
Ing. Kateřina Dančová MBA - člen	Jiří Flam - člen	Mgr. Václav Škvain - místostarosta
Ing. Pavel Kudla - člen	Ing. Marek Chum - člen	Ing. Tomáš Plaček, Ph.D.
Mgr. Filip Chlebiš - člen	PhDr. Žaneta Thomasová, MBA - člen	Ing. Alfons Laňka
Mgr. Daniel Drobík - člen	Ing. Rostislav Matuška, MBA - člen	Ing. Milan Glonka
		Rostislav Kloss
		Ing. Tomáš Matýsek

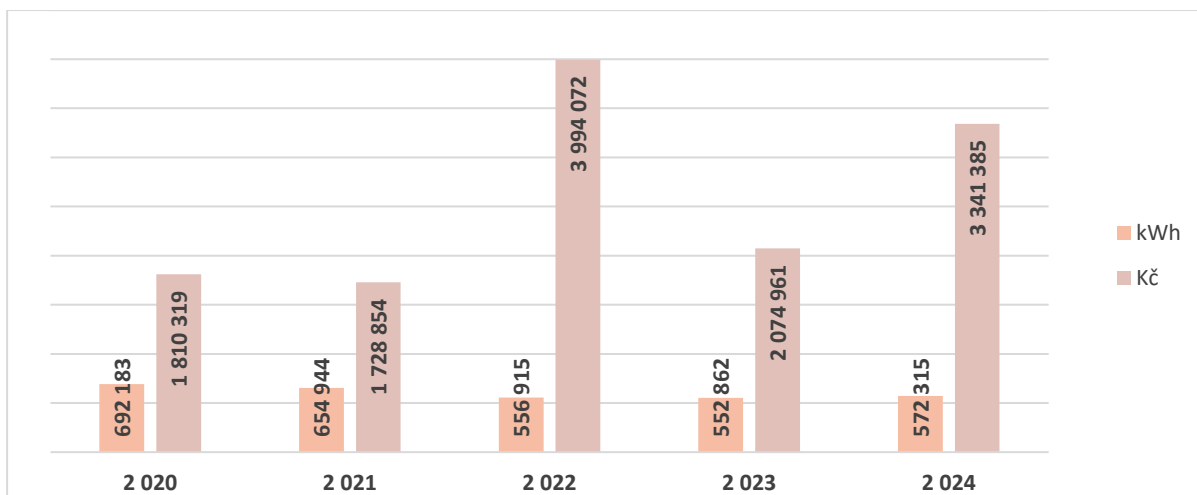
KLÍČOVÉ ÚDAJE

Počet zaměstnanců	16
Celkový obrat /tis. Kč/	50 860
Náklady /tis. Kč/	47 623
HV /tis. Kč/	3 243
Ztáty vody v %	2,78

CENA VODNÉHO a STOČNÉHO v Kč bez DPH



SPOTŘEBA ELEKTRICKÉ ENERGIE



HOSPODAŘENÍ S VODOU

VODOVODNÍ SÍŤ		2024
Počet zásobovaných obyvatel	počet	13 644
Délka vodovodní sítě	km	67
Počet vodovodních přípojek	ks	2 921
Počet osazených vodoměrů	ks	2 998
Počet úpraven vody	ks	1
Počet vodojemů	ks	3
Objem vodojemů (m ³)	m ³	2 000
Počet čerpacích stanic	ks	2
Spotřeba pitné vody	l/obyv/den	118



PITNÁ VODA FAKTUROVÁ	2023		2024	
	m ³	Kč	m ³	Kč
Hlučín	463 807	17 031 033	472 579	16 324 636
Bobrovníky	48 530	1 743 715	48 934	1 692 873
Darkovičky	46 697	1 725 287	45 805	1 573 757
Celkem fakturováno	559 034	20 500 035	567 318	19 591 266

VODA K REALIZACI	2023		2024	
	m ³	Kč	m ³	Kč
Voda převzatá	350 186	4 863 540	366 023	5 528 659
Voda vyrobená	221 274		224 181	
Celkem k realizaci	571 460	4 863 540	590 204	5 528 659
Voda provozní	4 561		6 506	

KVALITA PITNÉ VODY

PARAMETRY PITNÉ VODY	jednotka	limit*	HLUČÍN	BOBROVNÍKY	DARKOVIČKY
Základní fyzikálně chemický rozbor					
pH		6.5-9.5	7,4	7,78	6,78
Tvrdoost vody	mmol/l	2 – 3.5	1,34	1,34	1,82
Volný chlor	mg/l	0,4	0,02	0,02	0,05
Dusičnany	mg/l	50	23	4,9	40,92
Speciální anorganický rozbor					
Železo	mg/l	0,2	0,06	0,05	0,07
Mangan	mg/l	0,05	0,01	0,01	0,01
Mikrobiologický rozbor					
Escherichia coli	KTJ/100ml	0	0	0	0
Koliformní bakterie	KTJ/100ml	0	0	0	0
Klostridie	KTJ/100ml	0	0	0	0
Kultiv. mikroorg. při 22°C	KTJ/1ml	200	1	0	0
Kultiv. mikroorg. při 36°C	KTJ/1ml	20	1	0	1

*Limity ukazatelů stanoví vyhláška Ministerstva zdravotnictví ČR č. 252/2004 Sb. ve znění pozdějších předpisů

VYSVĚTLIVKY – PARAMETRY KVALITY VODY:

pH – záporný dekadický logaritmus aktivity vodíkových iontů; je to číselné vyjádření stupně kyselosti (0-14)

TVRDOST – běžně chápeme jako sumární koncentraci vápenných a hořečnatých iontů; mají příznivý vliv na lidský organismus

ŽELEZO – ovlivňuje organoleptické vlastnosti vody (barvu, chuť, zákal)

DUSIČNANY – konečný produkt mineralizace organicky vázaného dusíku; nepřímo škodlivé, mohou se v gastrointestinálním traktu redukovat

KOLIFORMNÍ BAKTERIE A ENTEROKOKY – indikují bakteriologické znečištění vody

ŽIVÉ ORGANISMY – indikují biologické znečištění vody

ZÁKAL – ovlivňuje vzhledové vlastnosti vody, indikuje přítomnost nerozpuštěných látek; ovlivňuje kyselost vody; voda s vysokou tvrdostí přechází až na vodu minerální; minerální vody nejsou vhodné pro stálé pití

CHLÓR – přidává se do vody pro dezinfekci. Jeho úloha je preventivní, zabraňuje rozmnožení nežádoucích bakterií a mikroobů v rozvodné síti; někdy se přidává do vody spolu se síranem amonným, aby se prodloužil jeho dezinfekční účinek v dlouhých úsecích potrubí a jeho účinnost trvala až ke kohoutku; zbytková koncentrace chlóru ve vodovodní síti je 0,3 mg/l; obsah chlóru v této koncentraci není v žádném případě toxický ani zdraví nebezpečný, naopak jeho přítomnost v pitné vodě zaručí její bakteriologickou nezávadnost

ODPADNÍ VODA

KANALIZAČNÍ SÍŤ		2024
Počet obyvatel s veřejnou kanalizací	<i>počet</i>	13 484
Délka kanalizační sítě	<i>km</i>	89
Počet kanalizačních přípojek	<i>ks</i>	3 657*
Počet čistíren odpadních vod	<i>ks</i>	1
Počet čerpacích stanic	<i>ks</i>	6
Počet odlehčovacích komor	<i>ks</i>	11
Množství čištěných odpadních vod	<i>m³</i>	864 451
Množství produkovaných kalů	<i>t sušiny</i>	90



*Součet splaškových a dešťových kanalizačních přípojek

ODPADNÍ + SRÁŽKOVÁ VODA	2023		2024	
	<i>m³</i>	<i>Kč</i>	<i>m³</i>	<i>Kč</i>
FAKTUROVANÁ				
HLUČÍN	546 788	20 927 682	555 148	23 407 904
BOBROVNÍKY	43 175	1 644 688	46 557	1 937 440
DARKOVIČKY	45 152	1 731 476	48 155	2 041 513
Celkem fakturováno	635 115	24 303 846	649 860	27 386 857

ODPADNÍ VODA ČIŠTĚNÁ v m ³	2023	2024
ČOV Hlučín – Jasénky	832 993	864 451

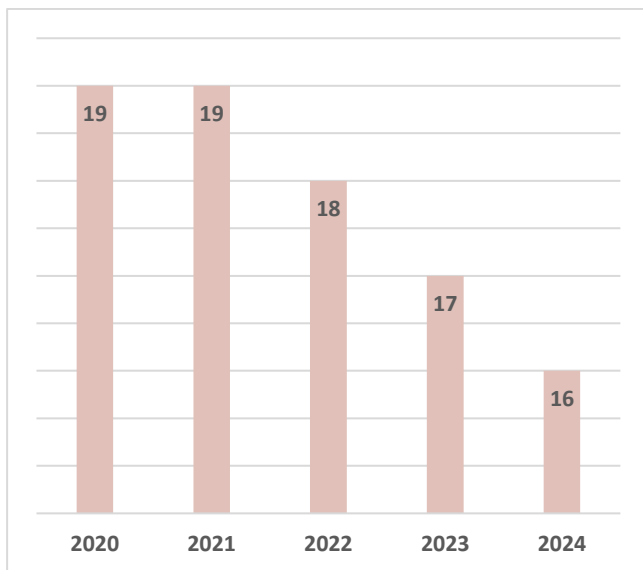
PRŮMĚRNÉ VÝSLEDKY ČIŠTĚNÍ ODPADNÍCH VOD v mg/l

Ukazatel	HLUČÍN		
	přítok	odtok	účinnost v %
CHSK _{Cr}	624,08	27,42	96
BSK ₅	282,50	3,75	98
NL	247,33	4,88	98
N-NH ₄ ⁺	61,05	3,36	94
N _{celk}	84,01	13,17	84
P _{celk}	11,24	1,85	84

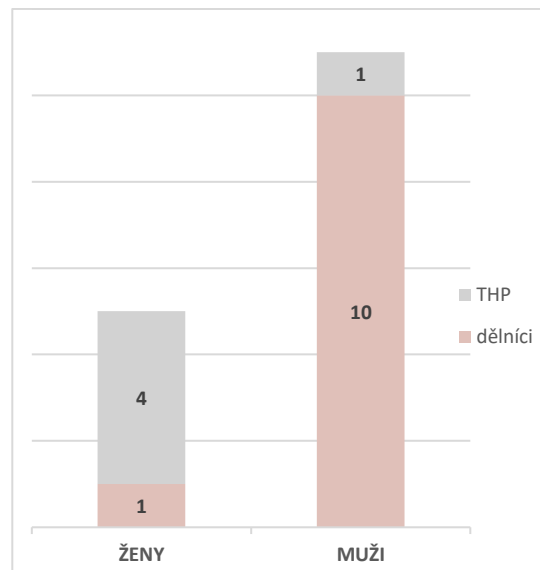


PERSONALISTKA

POČET ZAMĚSTNANCŮ



STRUKTURA ZAMĚSTNANCŮ



ČINNOST SPOLEČNOSTI

PROVOZ	
✓	montážní práce a opravy na vodovodním řadu v Obci Darkovice
✓	montážní práce pro společnost PHS – vodovod ul. Dukelská, Písečná, 28. října
✓	přeložka vodovodu ul. Ostravská
✓	výměna armatur ul. Nový Svět, Severní, Krátká
✓	výměna kanalizačních poklopů ul. Horní, Olbrachta, Dělnická
✓	likvidace škod po povodních na KČS 3 ul. Celní a provozní budově ČOV Hlučín

TECHNICKÝ ÚSEK	
✓	evidence 3 031 odběrných míst včetně odběrných míst pro využití studny, odvádění srážkových vod, dešťovky
✓	odečteno 13 965 stavů na vodoměrech
✓	vyhotoveno 10 817 ks faktur za vodné a stočné a 277 ks faktur za služby
✓	evidence 2 998 ks osazených vodoměrů z toho 2 980 ks fakturačních a podružných, 18 ks nefakturačních/kontrolních
✓	vyhotoveno 105 nových smluv o dodávce pitné vody a odvádění odpadních vod a dodatků ke smlouvám – z toho 14 smluv pro nová odběrná místa
✓	vyhotoveno 202 ks vyjádření k sítím ve správě VaK Hlučín

PROVOZ A ÚDRŽBA	
✓	výměna 290 ks vodoměrů, osazení 14 ks nových vodoměrů pro nová odběrná místa
✓	oprava 6 ks poruch na vodovodních řadech a oprava 9 ks poruch na vodovodních přípojkách
✓	oprava 1 ks kanalizačních přípojek, oprava 1 ks revizních šachet
✓	čištění uskladňovací nádrže, čištění usazovací nádrže a oprava shrabovacího zařízení
✓	vyměněny 4 ks kanalizačních poklopů z důvodu poškození a odcizení

INVESTICE A OPRAVY

INVESTICE KANALIZACE	Zhotovitel	DN/bm	Kč
Kanalizační stoka ul. Střední, Bobrovníky	Subland-Tech s.r.o.	DN 300 - 360 bm	1 853 411

OPRAVY KANALIZACE	Zhotovitel	DN/bm	Kč
Kanalizační stoka ul. Střední, Bobrovníky	Subland-Tech s.r.o.	DN 500 - 360 bm	5 016 436
Kanalizační stoka ul. Ostravská, Hlučín	Subland-Tech s.r.o.	DN 300 - 200 bm	1 790 371
Kanalizační stoka ul. Jasénky, Hlučín	WOMBAT, s.r.o.	DN 900 - 120 bm	2 377 000
Čerpací stanice ul. Celní, Hlučín	Qline a.s.		354 984

OPRAVY VODOVODŮ	Zhotovitel	DN/bm	Kč
Vodovodní řad ul. 28.října, Hlučín	PHS, spol. s.r.o.	D160 - 185 bm	1 080 547
Vodovodní řad ul. Dukelská, Hlučín	PHS, spol. s.r.o.	D225 - 260 bm	1 988 005
Oplocení vodojemu Malánky	Subland-Tech s.r.o.		565 062
Přeložka vodovodu ul. Střední, Bobrovníky	Subland-Tech s.r.o.		261 004



HOSPODAŘENÍ SPOLEČNOSTI

ROZVAHA k 31. 12. 2024		sledované období	minulé období
	AKTIVA celkem	270 164 740	249 931 445
A.	Pohledávky za upsaný vlastní kapitál		
B.	Dlouhodobý majetek	241 309 484	225 144 622
B.I.	Dlouhodobý nehmotný majetek	0	0
B.II.	Dlouhodobý hmotný majetek	241 309 484	225 144 622
B.III.	Dlouhodobý finanční majetek	0	0
C.	Oběžná aktiva	28 434 508	24 599 124
C.I.	Zásoby	277 783	237 366
C.II.	Pohledávky	7 155 720	6 863 964
C.III.	Krátkodobý finanční majetek	0	0
C.IV.	Peněžní prostředky	21 001 005	17 497 795
D.	Časové rozlišení aktiv	420 748	187 699

		sledované období	minulé období
	PASIVA celkem	270 164 740	249 931 445
A.	Vlastní kapitál	233 986 927	209 180 977
A.I.	Základní kapitál	170 357 000	148 605 784
A.II.	Ážio a kapitálové fondy	0	0
A.III.	Fondy ze zisku	59 857 042	55 862 261
A.IV.	Výsledek hospodaření minulých let	536 253	536 253
A.V.	Výsledek hospodaření běžného účetního období	3 236 631	4 176 678
B+C	Cizí zdroje	36 177 492	40 750 468
B.	Rezervy	349 700	291 416
C.	Závazky	35 827 792	40 459 052
C.I.	Dlouhodobé závazky	30 743 760	34 710 720
C.II.	Krátkodobé závazky	5 084 032	5 748 332
D.	Časové rozlišení pasiv	0	0

VÝKAZ ZISKU A ZTRÁT k 31. 12. 2024		sledované období	minulé období
I.	Tržby z prodeje vlastních výrobků a služeb	29 446 853	26 097 190
II.	Tržby za prodej zboží	19 520 622	20 561 687
A.	Výkonová spotřeba	28 050 770	24 817 601
B.	Změna stavu zásob vlastní činnosti	0	0
C.	Aktivace	0	0
D.	Osobní náklady	11 432 791	11 099 651
E.	Úpravy hodnot v provozní oblasti	7 494 114	6 934 431
III.	Ostatní provozní výnosy	570 129	712 493
F.	Ostatní provozní náklady	169 064	140 578
	Provozní výsledek hospodaření	2 390 865	4 379 109
IV.	Výnosy z dlouhodobého finančního majetku-podíly	0	0
G.	Náklady vynaložené na prodané podíly	0	0
V.	Výnosy z ostatního dlouhodobého finančního majetku	0	0
H.	Náklady související s ostatním dlouhodobým finančním majetkem	0	0
VI.	Výnosové úroky a podobné výnosy	829 722	626 966
I.	Úpravy hodnot a rezervy ve finanční oblasti	0	0
J.	Nákladové úroky a podobné náklady	317 643	354 946
VII.	Ostatní finanční výnosy	492 259	0
K.	Ostatní finanční náklady	151 881	139 161
	Finanční výsledek hospodaření	852 456	132 859
	Výsledek hospodaření před zdaněním	3 243 321	4 511 968
L.	Daň z příjmů	6 690	335 290
	Výsledek hospodaření po zdanění	3 236 631	4 176 678
	Čistý obrát za účetní období	50 859 585	47 998 336

Návrh na rozdělení zisku		
	Dosažený HV za rok 2024 navrhujeme rozdělit takto:	3 236 631
	1. přiděl do zákonného rezervního fondu 5 %	161 831
	2. přiděl do sociálního fondu (účet 423)	208 000
	3. přiděl do fondu rozvoje (účet 427)	2 866 800

POROVNÁNÍ FINANČNÍHO PLÁNU SE SKUTEČNOSTÍ ROKU 2024				
účet	NÁKLADY	plán 2024	skutečnost 2024	%
501	Spotřeba materiálu	1 720 000	1 552 995	90 %
502	Spotřeba energie	4 170 000	3 855 866	92 %
	- elektrická energie	3 650 000	3 368 451	92 %
	- plyn	40 000	39 053	98 %
	- poplatek za odběr podzemních vod	480 000	448 362	93 %
503	Pohonné hmoty	120 000	97 308	81 %
504	Nákup vody	5 497 000	5 528 659	101 %
511	Opravy a udržování majetku	11 180 000	14 649 644	131 %
512	Cestovné	24 000	7 288	30 %
513	Náklady na reprezentaci	20 000	14 900	75 %
518	Služby celkem	2 068 100	2 344 111	113 %
	Služby			
	- laboratorní rozbory pitné vody	185 000	197 389	107 %
	- laboratorní rozbory odpadní vody a plynu	190 000	124 786	66 %
	- čištění kanalizace	163 100	102 326	63 %
	- nájemné	200 000	160 753	80 %
	- odběry kalů, doprava, skládka	260 000	238 374	92 %
	- ostatní služby nemateriálové	750 000	1 031 615	138 %
	- projekty na opravu	52 000	157 600	303 %
	- služby na stavebních pracích	100 000	212 061	212 %
	- ostatní služby	168 000	119 207	71 %
521	Mzdové náklady	8 430 000	8 184 113	97 %
523	Odměny členům dozorčí rady	157 000	142 852	91 %
524	Zákonné soc. a zdrav. pojištění	2 849 340	2 762 667	97 %
527	Zákonné sociální náklady	290 000	343 159	118 %
531-538	Daně a poplatky	33 000	27 614	84 %
543	Dary	40 000	27 781	69 %
548	Provozní náklady	90 000	98 945	110 %
551	Odpisy dlouhodobého hmotného a nehmotného majetku	7 400 000	7 494 114	101 %
554	Tvorba a zúčtování ostatních rezerv	0	14 724	0 %
562	Úroky z úvěru	365 000	317 643	87 %
568	Ostatní finanční náklady	160 000	151 881	95 %
	Náklady celkem	44 613 440	47 616 264	107 %
účet	VÝNOSY	plán 2024	skutečnost 2024	%
602	Tržby z prodeje služeb	1 000 000	1 780 355	178 %
602	Tržby za stočné + srážkové vody (649 860 m ³)	26 793 900	27 666 498	103 %
604	Tržby za dodávku pitné vody (567 318 m ³)	19 014 300	19 520 622	103 %
648	Ostatní provozní výnosy	400 000	570 129	143 %
	Ostatní výnosy	500 000	1 321 981	264 %
	Výnosy celkem	47 708 200	50 859 585	107 %
	Hospodářský výsledek (před zdaněním)	3 094 760	3 243 321	105 %

MAJETEK SPOLEČNOSTI K 31. 12. 2024

Vlastní kapitál společnosti	233 986 927
Základní kapitál společnosti	170 357 000

DLOUHODOBÝ HMOTNÝ A NEHMOTNÝ MAJETEK - pořizovací cena	352 437 958
- nehmotný majetek	250 582
- budovy, haly, stavby, VŘ a KŘ	317 842 423
- stroje, přístroje a zařízení	27 849 483
- pozemky	4 599 658
- nedokončený dlouhodobý hmotný majetek	1 895 812
- záloha na investice	0

DLOUHODOBÝ MAJETEK V OPERATIVNÍ EVIDENCI	1 778 843
---	------------------

DLOUHODOBÝ HMOTNÝ A NEHMOTNÝ MAJETEK - zůstatková cena	241 309 484
- nehmotný majetek	0
- budovy, haly, stavby, VŘ a KŘ	231 671 825
- stroje, přístroje a zařízení	3 142 189
- pozemky	4 599 658
- nedokončený dlouhodobý hmotný majetek	1 895 812

NOVĚ ZAŘÁZENÝ DLOUHODOBÝ HMOTNÝ MAJETEK V ROCE 2024	22 021 540
Kanalizační řad ul. Dlouhoveská, Hlučín	15 193 116
Vodovodní řad ul. Dlouhoveská, Hlučín	3 768 555
Vodovodní řad ul. Rekreační, Bobrovníky	764 335
Vodovodní řad ul. Průchozí, Hlučín	715 930
Kanalizační řad ul. Průchozí, Hlučín	1 015 316
FVE na ČOV Hlučín	299 400
Pozemek p.č. 2055/2, 2051/47, 2051/48 k.ú. Hlučín	138 900
Pozemek p.č. 3840, 3841, 3842/2 k.ú. Hlučín	125 988

VYŘAZENÝ DLOUHODOBÝ HMOTNÝ MAJETEK	0
---	----------

POHLEDÁVKY SPOLEČNOSTI K 31. 12. 2024			
		<i>sledované období</i>	<i>minulé období</i>
KRÁTKODOBÉ POHLEDÁVKY CELKEM		7 155 720	6 863 964
Pohledávky z obchodního vztahu		3 290 230	3 136 414
Poskytnuté provozní zálohy		0	0
Daňové pohledávky		0	0
Dohadné účty aktivní		3 865 490	3 657 330
Jiné pohledávky		0	70 220
Pohledávky z obchodního vztahu celkem		3 290 230	3 136 414
Pohledávky do doby splatnosti		3 037 952	2 925 992
Pohledávky po době splatnosti	do 15 dnů	65 159	33 171
	do 30 dnů	84 603	73 094
	do 90 dnů	101 914	95 761
	do 180 dnů	602	8 396
	nad 180 dnů	0	0
KRÁTKODOBÉ ZÁVAZKY CELKEM		5 084 032	5 748 332
Závazky z obchodního vztahu		2 821 303	2 931 932
Závazky k zaměstnancům		536 774	588 155
Závazky ze sociálního zabezpečení		297 538	316 427
Daňové závazky a dotace		108 745	591 756
Dohadné účty pasivní		0	390
Jiné závazky		1 319 672	1 319 672
KRÁTKODOBÝ FINANČNÍ MAJETEK		21 001 005	17 497 795
Peníze v hotovosti		73 460	57 305
Účty v bankách		20 924 521	17 439 156
Ceniny		3 024	1 334





