



VÝROČNÍ ZPRÁVA

2022

Vodovody a kanalizace Hlučín, s.r.o.

OBSAH

Úvodní slovo jednatele společnosti	2
Profil společnosti + Klíčové údaje	3
Ceny V+S a spotřeba elektrické energie	4
Hospodaření s vodou	5
Kvalita pitné vody	6
Odpadní voda	7
Čištění odpadních vod	8
Personalistika	9
Činnost společnosti	10
Investice a opravy	11
Hospodáření společnosti - Rozvaha k 31. 12. 2022	12
Výkaz zisku a ztrát k 31. 12. 2022	13
Porovnání finančního plánu se skutečností roku 2022	14
Majetek společnosti k 31. 12. 2022	15
Pohledávky společnosti k 31. 12. 2022	16

ÚVODNÍ SLOVO

Vážení obchodní partneři, vážené dámy a pánové,

předkládám Vám zprávu, která komplexně popisuje činnost a fungování naší společnosti v roce 2022, dokumentuje stav a vývoj za uplynulé období a slouží jako informační zdroj o společnosti vlastníkům, obchodním partnerům a veřejnosti. Ve výroční zprávě najdete jako vždy požadované údaje dle zákona, ale také řadu dalších údajů a informací nad rámec zákonných povinností, abyste získali co nejúplnější, nejpráhlednější a nejotevřenější údaje o práci a výsledcích naší společnosti. Stejně jako v minulých letech společnost pokračovala především v rozvoji svého předmětu podnikání, kterým je provozování vodovodů a kanalizací pro veřejnou potřebu. V průběhu celého roku bylo zajištěno naše hlavní poslání, tj. kvalitní dodávka pitné vody i její odkanalizování, které se obešlo bez významnějších poruchových nebo krizových stavů s vážnými dopady na zákazníky. Na následujících stránkách se budete moci podrobně seznámit s tím, čeho jsme dosáhli v oblasti finanční, provozní i personální, ve sféře péče o zákazníky, bezpečnosti práce a ochrany zdraví našich zaměstnanců i udržitelného rozvoje ve vztahu k životnímu prostředí.

Rok 2022 patřil v historii naší společnosti vůbec k těm nejnáročnějším. Celý rok byl ovlivněn energetickou krizí a souběhem velkých investičních akcí, které kladly mimořádné nároky na všechny naše zaměstnance. V lednu byly zahájeny stavební práce na další významné investiční akci „Odkanalizování městské části Hlučín – Bobrovníky“ v objemu 65 mil. V září byla dokončena historicky největší investiční akce „Odkanalizování městské části Hlučín – Darkovičky“ ve výši 112 mil. Kč. V roce 2022 jsme z vlastních zdrojů vyrobili 230 tisíc kubíků pitné vody, což znamená meziroční nárůst o 4,5%. Dopady energetické krize se však výrazně podepsaly na samotných odběrech, kde jsme zaznamenali meziroční pokles u odběratelů o 4%. I přes tento nepříznivý vývoj se nám podařilo udržet ztráty vody pod 1,3%, z celkového objemu vody realizované, čímž se naše společnost řadí k nejlépe hospodařícím vodárenským společnostem v ČR. Veškeré provozní ukazatele byly splněny s konečným dosaženým ziskem před zdaněním 3 806 945 Kč. Na opravy a investice jsme v roce 2022 vynaložili více než 61,5 mil. Kč. Intenzivně se pracovalo na dalších investičních projektech, zejména pak na navazujícím odkanalizování městské části Bobrovníky a výstavbě nové úpravny vody Hlučín - Rovniny.

Závěrem mi ještě dovoluji, abych vyslovil poděkování především všem spolupracovníkům a zaměstnancům za jejich úsilí, iniciativu a zodpovědnost, se kterou přistupovali k nelehkým úkolům a podíleli se tak na dosažení příznivých výsledků společnosti za rok 2022. Poděkování rovněž patří všem členům dozorčí rady společnosti a členům valné hromady za kontrolní a řídicí činnost.

Ing. Petr Schimánek

PROFIL SPOLEČNOSTI

NÁZEV SPOLEČNOSTI:	Vodovody a kanalizace Hlučín, s.r.o.
Sídlo:	Ostravská 124/18, 748 01 Hlučín
IČ:	25914685
DIČ:	CZ25914685
Právní forma:	společnost s ručením omezeným
Zakladatel:	Město Hlučín
Obchodní rejstřík:	u Krajského soudu v Ostravě dne 24. 8. 2002, sp. zn.: C25288
Základní kapitál:	148 605 784,- Kč

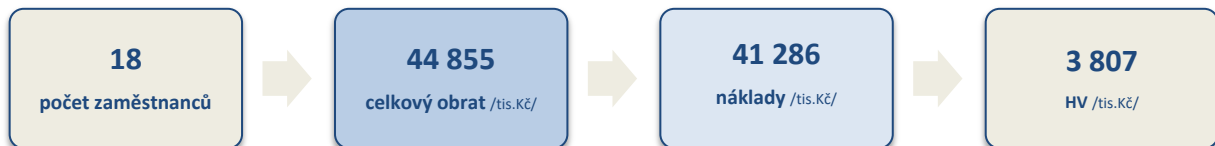
STATUTÁRNÍ A DOZORČÍ ORGÁNY SPOLEČNOSTI

VEDENÍ SPOLEČNOSTI

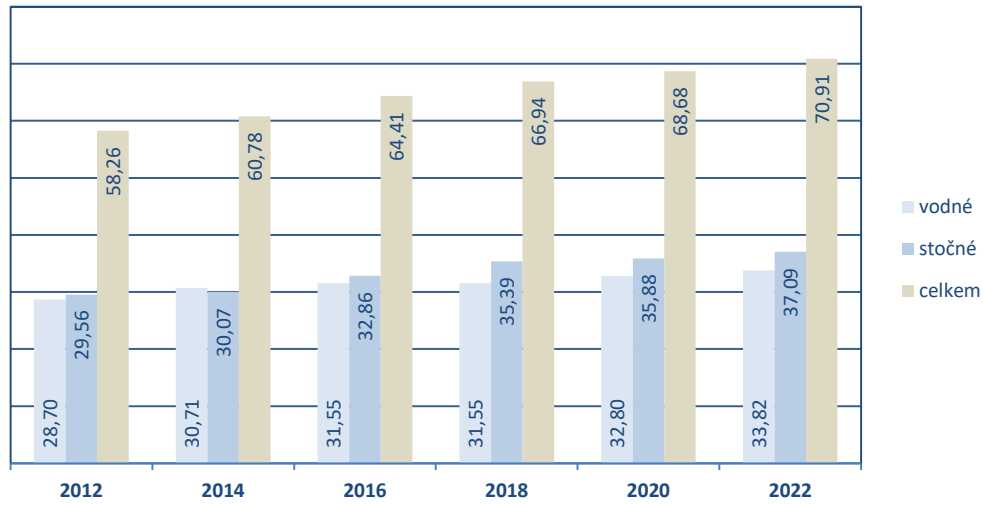
Ing. Petr Schimánek – jednatel

DOZORČÍ RADA	VALNÁ HROMADA od 20. 10. 2022	VALNÁ HROMADA
Ing. Rudolf Gogolín - předseda	Mgr. Pavel Paschek - starosta města	Mgr. Pavel Paschek - starosta města
Ing. Kateřina Dančová MBA - člen	Mgr. Petra Řezáčová - místostarostka	Mgr. Petra Řezáčová - místostarostka
Ing. Pavel Kudla - člen	Ing. Rudolf Gogolín	Ing. Rudolf Gogolín
Mgr. Filip Chlebiš - člen	Jana Kameníčková	Ing. Milan Glonka
Mgr. Daniel Drobík - člen	Ing. Milan Glonka	Vladimír Chlebiš
	Mgr. Veronika Zoubková	Jana Kameníčková
	Rostislav Kloss	Mgr. Pavel Lindovský

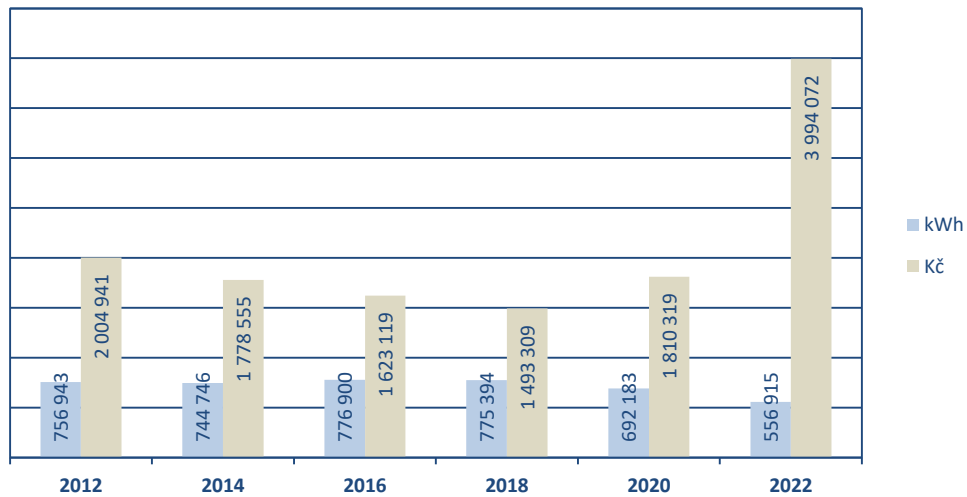
KLÍČOVÉ ÚDAJE



CENA VODNÉHO a STOČNÉHO v Kč bez DPH



SPOTŘEBA ELEKTRICKÉ ENERGIE



HOSPODAŘENÍ S VODOU

VODOVODNÍ SÍŤ		2022
Počet zásobovaných obyvatel	počet	13 838
Délka vodovodní sítě	km	66
Počet vodovodních přípojek	ks	2 891
Počet osazených vodoměrů	ks	2 970
Počet úpraven vody	ks	1
Počet vodojemů	ks	3
Objem vodojemů (m ³)	m ³	1 900
Počet čerpacích stanic	ks	2
Spotřeba pitné vody	l/obyv/den	112



PITNÁ VODA FAKTUROVÁ	2021		2022	
	m ³	Kč	m ³	Kč
Hlučín	471 056	15 685 663	455 866	15 394 915
Bobrovniky	51 511	1 694 634	49 045	1 635 813
Darkovičky	60 486	2 016 403	53 889	1 821 493
Celkem fakturováno	583 053	19 396 700	558 800	18 852 221

VODA K REALIZCI	2021		2022	
	m ³	Kč	m ³	Kč
Voda převzatá	363 088	4 505 007	335 221	4 220 657
Voda vyrobená	220 797		230 440	
Celkem k realizaci	583 885	4 505 007	565 661	4 220 657

KVALITA PITNÉ VODY

PARAMETRY PITNÉ VODY	jednotka	limit	Hlučín	Bobrovníky	Darkovičky
Základní fyzikálně chemický rozbor					
pH		6.5-9.5	7,39	7,68	6,71
Tvrdość vody	mmol/l	2 – 3.5	1,19	1,19	1,88
Volný chlor	mg/l	0,4	0,03	0,04	0,03
Dusičnany	mg/l	50	19,69	3,9	34,10
Speciální anorganický rozbor					
Železo	mg/l	0,2	0,08	0,03	0,05
Mangan	mg/l	0,05	0,01	0,01	0,01
Mikrobiologický rozbor					
Escherichia coli	KTJ/100ml	0	0	0	0
Koliformní bakterie	KTJ/100ml	0	0	0	0
Klostridie	KTJ/100ml	0	0	0	0
Kultiv. mikroorg. při 22°C	KTJ/1ml	200	1	0	12
Kultiv. mikroorg. při 36°C	KTJ/1ml	20	0	0	1

Parametry kvality vody - vysvětlivky:

pH – záporný dekadický logaritmus aktivity vodíkových iontů; je to číselné vyjádření stupně kyselosti (0-14)

tvrdost – běžně chápeme jako sumární koncentraci vápenných a hořečnatých iontů; mají příznivý vliv na lidský organismus

železo – ovlivňuje organoleptické vlastnosti vody (barvu, chuť, zákal)

dusičnany – konečný produkt mineralizace organicky vázaného dusíku; nepřímo škodlivé, mohou se v gastrointestinálním traktu redukovat na toxičtější dusitany

koliformní bakterie a enterokoky – indikují bakteriologické znečištění vody

živé organismy – indikují biologické znečištění vody

zákal – ovlivňuje vzhledové vlastnosti vody, indikuje přítomnost nerozpuštěných látek; ovlivňuje kyselost vody; voda s vysokou tvrdostí přechází až na vodu minerální; minerální vody nejsou vhodné pro stálé pití

chlór – přidává se do vody pro dezinfekci. Jeho úloha je preventivní, zabraňuje rozmnožení nežádoucích bakterií a mikrobů v rozvodné síti; někdy se přidává do vody spolu se síranem amonným, aby se prodloužil jeho dezinfekční účinek v dlouhých úsecích potrubí a jeho účinnost trvala až ke kohoutku; zbytková koncentrace chlóru ve vodovodní síti je 0,3 mg/l; obsah chlóru v této koncentraci není v žádném případě toxický ani zdraví nebezpečný, naopak jeho přítomnost v pitné vodě zaručí její bakteriologickou nezávadnost

* Limity ukazatelů stanoví vyhláška Ministerstva zdravotnictví ČR č. 252/2004 Sb. ve znění pozdějších předpisů

ODPADNÍ VODA

KANALIZAČNÍ SÍŤ		2022
Počet obyvatel s veřejnou kanalizací	<i>počet</i>	13 389
Délka kanalizační sítě	<i>km</i>	78
Počet kanalizačních přípojek	<i>ks</i>	3163
Počet čistíren odpadních vod	<i>ks</i>	2
Počet čerpacích stanic	<i>ks</i>	6
Počet odlehčovacích komor	<i>ks</i>	14
Množství čištěných odpadních vod	<i>m³</i>	684 720
Množství produkováných kalů	<i>t sušiny</i>	68



ODPADNÍ + SRÁŽKOVÁ VODA

FAKTUROVANÁ	2021		2022	
	<i>m³</i>	<i>Kč</i>	<i>m³</i>	<i>Kč</i>
Hlučín	554 514	20 072 490	533 614	19 749 968
Bobrovníky	44 147	1 595 926	42 258	1 558 963
Darkovičky	54 723	1 981 884	48 329	1 790 889
Celkem fakturováno	653 384	23 650 300	624 201	23 099 820

ODPADNÍ VODA ČIŠTĚNÁ v m³

	2021	2022
ČOV Hlučín – Jasénky	780 368	655 236
ČOV Hlučín – Bobrovníky	68 541	29 484*
Celkem čištěných odpadních vod	848 909	684 720

*Přestavba ČOV Bobrovníky na čerpací stanici, od 8/2022 čerpání odpadních vod na centrální ČOV Hlučín – Jasénky

PRŮMĚRNÉ VÝSLEDKY ČIŠTĚNÍ ODPADNÍCH VOD v t/rok

Ukazatel	Hlučín			Bobrovníky		
	přítok	odtok	účinnost v %	přítok	odtok	účinnost v %
CHSK _{Cr}	314,02	6,62	97	13,28	0,57	95
BSK ₅	139,78	1,97	99	5,90	0,09	99
NL	151,47	1,89	99	5,22	0,18	97
N-NH ₄ ⁺	37,85	2,69	93	1,63	0,24	85
N _{celk}	51,27	8,59	83	1,75	0,52	70
P _{celk}	6,8	1,15	83	0,31	0,08	73



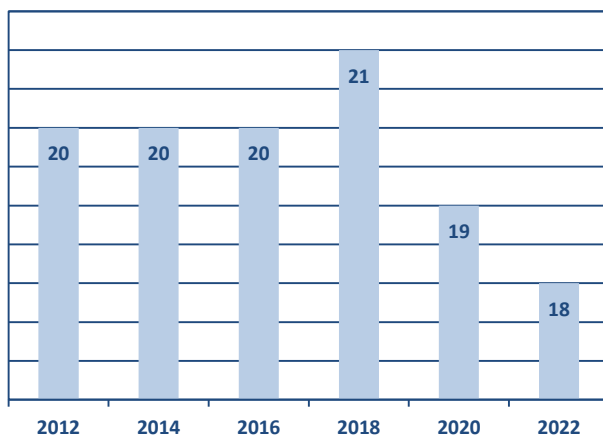
ODPADNÍ VODA

PERSONALISTKA

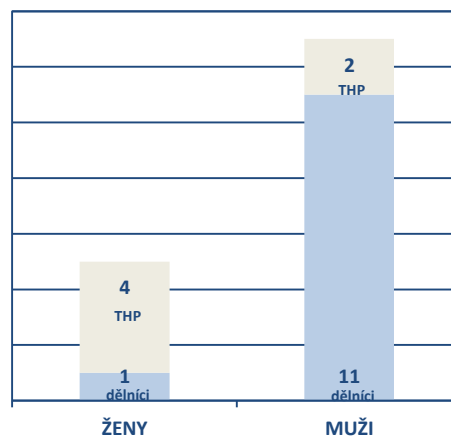


18 zaměstnanců

POČET ZAMĚSTNANCŮ



STRUKTURA ZAMĚSTNANCŮ



ČINNOST SPOLEČNOSTI

PROVOZ	
•	konečná realizace splaškové oddílné kanalizace Darkovičky
•	zahájení realizace splaškové oddílné kanalizace Bobrovníky
•	instalace FVE na ČOV Hlučín
•	vodovodní řad ul. Požárnická, K Olšině, Spodní
•	uliční stoka ul. Pěkníkova, Požárnická
TECHNICKÝ ÚSEK	
•	evidence 3 004 odběrných míst včetně odběrných míst pro využití studny, odvádění srážkových vod, dešťovky
•	provedeno 12 885 odečtů
•	vyhotoveno 10 701 ks faktur za vodné a stočné a 369 ks faktur za služby
•	evidence 2 970 ks osazených vodoměrů z toho 2 950 ks fakturačních a podružných, 20 ks nefakturačních/kontrolních
•	zhotovil 73 nových smluv o dodávce pitné vody a odvádění odpadních vod a dodatků ke smlouvám – z toho 19 smluv pro nová odběrná místa + 225 smluv pro odběratele Darkoviček -výstavba nové splaškové kanalizace
•	vyhotovil 188 ks vyjádření k sítím ve správě VaK Hlučín
PROVOZ A ÚDRŽBA	
•	výměna 533 ks vodoměrů, osazení 17 ks nových vodoměrů pro nová odběrná místa
•	oprava 5 ks poruch na vodovodních řadech a oprava 4 ks poruch na vodovodních přípojkách
•	čištění věžového vodojemu v Bobrovníkách a následná údržba čerpací stanice pitné vody
•	přeložka vodovodního řadu DN160 ul. Markvartovická - výstavby sídla TS Hlučín s.r.o.
•	z důvodu realizace nových chodníků bylo vyměněno 16 ks kanalizačních poklopů

INVESTICE A OPRAVY

INVESTICE KANALIZACE

	Zhotovitel	DN/bm	Kč
Splašková kanalizace oddílná Darkovičky	STASPO, s.r.o.	DN 300 - 11 000 bm	47 219 459

OPRAVY KANALIZACE

	Zhotovitel	DN/bm	Kč
Uliční stoka ul. Pěkníkova, Darkovičky	STASPO, spol. s r.o.	DN 300 - 205 bm	1 228 752
Uliční stoka ul. Požárnická, Bobrovníky	Subland-Tech s.r.o.	DN 300 - 600 - 814 bm	6 499 186

INVESTICE VODOVODU

	Zhotovitel	DN/bm	Kč
Vodovodní řad ul. Požárnická, Bobrovníky	PHS, spol. s r.o.	D110 - 281 bm	1 691 159
Vodovodní řad ul. Spodní, Bobrovníky	PHS, spol. s r.o.	D90 - 215 bm	447 363

OPRAVY VODOVODU

	Zhotovitel	DN/bm	Kč
Vodovodní přívaděč ul. Požárnická, Bobrovníky	Subland-Tech s.r.o.	D250 - 640 bm	1 735 588
Vodovodní řad ul. K Olšině, Bobrovníky	Subland-Tech s.r.o.	D90 - 292 bm	677 177



HOSPODAŘENÍ SPOLEČNOSTI

ROZVAHA k 31. 12. 2022		sledované období	minulé období
	AKTIVA celkem	282 687 620	303 805 483
A.	Pohledávky za upsaný vlastní kapitál		
B.	Dlouhodobý majetek	254 868 924	229 013 428
B.I.	Dlouhodobý nehmotný majetek	0	0
B.II.	Dlouhodobý hmotný majetek	254 868 924	229 013 428
B.III.	Dlouhodobý finanční majetek	0	0
C.	Oběžná aktiva	27 704 876	74 599 050
C.I.	Zásoby	251 966	159 521
C.II.	Pohledávky	6 627 641	39 004 404
C.III.	Krátkodobý finanční majetek	0	0
C.IV.	Peněžní prostředky	20 825 270	35 435 125
D.	Časové rozlišení aktiv	113 819	193 004

		sledované období	minulé období
	PASIVA celkem	282 687 620	303 805 483
A.	Vlastní kapitál	205 215 131	201 842 892
A.I.	Základní kapitál	148 605 784	148 605 784
A.II.	Ážio a kapitálové fondy	0	0
A.III.	Fondy ze zisku	52 503 029	49 310 420
A.IV.	Výsledek hospodaření minulých let	536 253	536 253
A.V.	Výsledek hospodaření běžného účetního období	3 570 065	3 390 435
B+C	Cizí zdroje	77 472 489	101 962 591
B.	Rezervy	273 113	260 589
C.	Závazky	77 199 376	101 702 002
C.I.	Dlouhodobé závazky	38 677 680	19 674 341
C.II.	Krátkodobé závazky	38 521 696	82 027 661
D.	Časové rozlišení pasiv	0	0

VÝKAZ ZISKU A ZTRÁT k 31. 12. 2022		sledované období	minulé období
I.	Tržby z prodeje vlastních výrobků a služeb	24 457 213	25 053 856
II.	Tržby za prodej zboží	18 877 118	19 330 047
A.	Výkonová spotřeba	23 322 989	23 880 364
B.	Změna stavu zásob vlastní činnosti	0	0
C.	Aktivace	-15 655	-25 077
D.	Osobní náklady	10 741 606	10 477 476
E.	Úpravy hodnot v provozní oblasti	6 206 568	6 145 771
III.	Ostatní provozní výnosy	569 308	916 712
F.	Ostatní provozní náklady	309 678	816 185
	Provozní výsledek hospodaření	3 338 453	4 005 895
IV.	Výnosy z dl.fin.majetku-podíly	0	0
G.	Náklady vynaložené na prodané podíly	0	0
V.	Výnosy z ost.dlouhodobého fin.majetku	0	0
H.	Náklady související s ost. dl.fin.majetkem	0	0
VI.	Výnosové úroky a podobné výnosy	952 268	58 419
I.	Úpravy hodnot a rezervy ve finanční oblasti	0	0
J.	Nákladové úroky a podobné náklady	327658	37 957
VII.	Ostatní finanční výnosy	0	0
K.	Ostatní finanční náklady	156 119	150 171
	Finanční výsledek hospodaření	468 492	-129 709
	Výsledek hospodaření před zdaněním	3 806 945	3 876 185
L.	Daň z příjmů	236 880	485 750
	Výsledek hospodaření po zdanění	3 570 065	3 390 435
	Čistý obrat za účetní období	44 855 907	45 359 033

Návrh na rozdělení zisku	
Dosažený HV za rok 2022 navrhujeme rozdělit takto:	3 570 065
1/ příděl do zákonného rezervního fondu 5%	178 503
2/ příděl do sociálního fondu (účet 423)	247 000
3/ příděl do fondu rozvoje (účet 427)	3 144 562

POROVNÁNÍ FINANČNÍHO PLÁNU SE SKUTEČNOSTÍ ROKU 2022

účet	NÁKLADY	plán 2022	skutečnost 2022	%
501	Spotřeba materiálu + prodej materiálu	1 580 000	1 751 716	111%
502	Spotřeba energie	3 680 000	4 484 928	122%
	- elektrická energie	3 155 000	3 994 064	127%
	- plyn	25 000	29 984	120%
	- poplatek za odběr podzemních vod	500 000	460 880	92%
503	Pohonné hmoty	130 000	125 763	97%
504	Nákup vody	4 700 000	4 220 657	90%
511	Opravy a udržování majetku	10 800 000	11 180 888	104%
512	Cestovné	24 000	13 978	58%
513	Náklady na reprezentaci	15 000	16 095	107%
518	Služby celkem	2 089 800	1 528 964	73%
	Služby - laboratorní rozbor pitné vody	205 000	143 117	70%
	- laboratorní rozbor odpadní vody a plynu	191 000	174 616	91%
	- čištění kanalizace	150 000	66 052	44%
	- nájemné	200 000	158 723	79%
	- odběry kalů, doprava, skládka	262 600	215 417	82%
	- ostatní služby nemateriálové	750 000	551 039	73%
	- projekty na opravu	57 500	4 800	8%
	- služby na stavebních pracích	110 000	80 166	73%
	- ostatní služby	163 500	135 034	83%
521	Mzdové náklady	8 000 000	7 690 125	96%
523	Odměny členům dozorčí rady	174 000	143 000	82%
524	Zákonné soc. a zdrav. pojištění	2 704 000	2 578 310	95%
527	Zákonné sociální náklady	450 000	330 171	73%
531-538	Daně a poplatky	40 000	35 300	88%
543	Dary	40 000	5 000	13%
546	Odpis pohledávky	0	0	0%
548	Provozní náklady + popl.za vypouš. OV + zmař.inv.Bobrovniky	90 000	266 214	296%
551	Odpisy dlouhodob.hmot. a nehmot.majetku	6 300 000	6 206 568	99%
554	Tvorba a zúčtování ostatních rezerv	0	3 164	0%
562	Úroky z úvěru	300 000	327 658	109%
568	Ostatní finanční náklady	90 000	156 118	173%
588	Aktivace dlouhodobého hm. majetku	0	-15 655	0%
	Náklady celkem	41 206 800	41 048 962	100%
účet	VÝNOSY	plán 2022	skutečnost 2022	%
602	Tržby z prodeje služeb	900 000	1 320 828	147%
602	Tržby za stočné+srážkové vody (646 612 m ³)	23 997 230	23 136 385	96%
604	Tržby za dodávku pitné vody (569 429 m ³)	19 209 760	18 877 118	98%
648	Ostatní provozní výnosy	400 000	569 308	142%
	Ostatní výnosy	100 000	952 268	952%
	Výnosy celkem	44 606 990	44 855 907	101%
	Hospodářský výsledek (před zdaněním)	3 400 190	3 806 945	112%

MAJETEK SPOLEČNOSTI K 31. 12. 2022

Vlastní kapitál společnosti	205 215 131
Základní kapitál společnosti	148 605 784
DLOUHODOBÝ HMOTNÝ A NEHMOTNÝ MAJETEK - POŘIZOVACÍ CENA	351 658 753
- nehmotný majetek	250 582
- budovy, haly, stavby, VŘ a KŘ	272 938 797
- stroje, přístroje a zařízení	25 462 137
- pozemky	4 334 770
- nedokončený dlouhodobý hmotný majetek	48 672 467
- záloha na investice	0
DLOUHODOBÝ MAJETEK V OPERATIVNÍ EVIDENCI	1 754 032
DLOUHODOBÝ HMOTNÝ A NEHMOTNÝ MAJETEK - ZŮSTATKOVÁ CENA	254 868 924
- nehmotný majetek	0
- budovy, haly, stavby, VŘ a KŘ	199 741 954
- stroje, přístroje a zařízení	2 119 733
- pozemky	4 334 770
- nedokončený dlouhodobý hmotný majetek	48 672 467
NOVĚ ZAŘAZENÝ DLOUHODOBÝ HMOTNÝ MAJETEK V ROCE 2022	52 359 616
Vodovodní přívaděč Darkovičky	2 361 045
Vodovodní a kanalizační řad ul. Jasénky	95 000
Studna HV2 Na Závodí	444 988
Vodovodní řad ul. Požárnická	1 759 159
Vodovodní řad ul. Vřesinská	8 600
Vodovodní a kanalizační přípojka ul. Větrná	24 000
Vodovodní řad + prodloužení řadu k.ú. Hošťálkovice	2
Vodovodní řad ul. Spodní	447 363
Splašková kanalizace oddílná Darkovičky	47 219 459
VYŘAZENÝ DLOUHODOBÝ HMOTNÝ MAJETEK	0

POHLEDÁVKY SPOLEČNOSTI K 31. 12. 2022

	sledované období	minulé období
Krátkodobé pohledávky celkem	6 627 641	5 745 542
Pohledávky z obchodního vztahu	2 980 681	2 164 522
Poskytnuté provozní zálohy	0	0
Daňové pohledávky	0	0
Dohadné účty aktivní	3 646 960	3 579 580
Jiné pohledávky	0	1 440

Pohledávky z obchodního vztahu celkem	2 980 681	2 164 522
Pohledávky do doby splatnosti	2 734 834	1 944 794
Pohledávky po době splatnosti		
do 15 dnů	32 521	51 192
do 30 dnů	125 206	73 967
do 90 dnů	7 479	6 169
do 180 dnů	0	40 206
nad 180 dnů	0	0

Krátkodobé závazky celkem	38 521 696	82 027 661
Závazky z obchodního vztahu	16 068 482	5 997 882
Závazky k zaměstnancům	443 636	516 418
Závazky ze sociálního zabezpečení	242 816	261 783
Daňové závazky a dotace	21 752 961	75 233 628
Dohadné účty pasivní	0	0
Jiné závazky (PP + ŽP zaměstnanci)	13 800	17 950

Krátkodobý finanční majetek	20 825 270	35 435 125
Peníze v hotovosti	36 032	29 613
Účty v bankách	20 787 338	35 405 512
Ceniny	1 900	0