

2021



Výroční zpráva

společnosti

Vodovody a kanalizace Hlučín

OBSAH

ÚVODNÍ SLOVO JEDNATELE SPOLEČNOSTI	2
PROFIL SPOLEČNOSTI +STATUTÁRNÍ A DOZORČÍ ORGÁNY + KLÍČOVÉ ÚDAJE	3
CENY V+S A SPOTŘEBA ELEKTRICKÉ ENERGIE	4
HOSPODÁŘENÍ S VODOU	5
KVALITA PITNÉ VODY	6
ODPADNÍ VODA	7
PRŮMĚRNÉ VÝSLEDKY ČIŠTĚNÍ ODPADNÍCH VOD	8
LIDSKÉ ZDROJE	9
ČINNOST SPOLEČNOSTI TECHNICKÝ ÚSEK, PROVOZ A ÚDRŽBA	10
INVESTICE	11
HOSPODÁŘENÍ SPOLEČNOSTI - ROZVAHA K 31. 12. 2021	12
VÝKAZ ZISKU A ZTRÁT K 31. 12. 2021	13
POROVNÁNÍ FINANČNÍHO PLÁNU SE SKUTEČNOSTÍ ROKU 2021	14
MAJETEK SPOLEČNOSTI K 31. 12. 2021	15
POHLEDÁVKY SPOLEČNOSTI K 31. 12. 2021	16



ÚVODNÍ SLOVO JEDNATELE SPOLEČNOSTI

Vážení obchodní partneři, vážené dámy a pánové,

předkládám Vám zprávu, která komplexně popisuje činnost a fungování naší společnosti v roce 2021, dokumentuje stav a vývoj společnosti za uplynulé období a slouží jako informační zdroj o společnosti vlastníkům, obchodním partnerům a veřejnosti. Ve výroční zprávě najdete jako vždy požadované údaje dle zákona, ale také řadu dalších údajů a informací nad rámec zákonných povinností, abyste získali co nejuplněnější, nejpřehlednější a nejotevřenější údaje o práci a výsledcích naší společnosti. Stejně jako v minulých letech společnost pokračovala především v rozvoji svého předmětu podnikání, kterým je provozování vodovodů a kanalizací pro veřejnou potřebu. V průběhu celého roku bylo zajištěno naše hlavní poslání, tj. kvalitní dodávka pitné vody i její odkanalizování, které se obešlo bez významnějších poruchových nebo krizových stavů s vážnými dopady na zákazníky. Na následujících stránkách se budete moci podrobně seznámit s tím, čeho jsme dosáhli v oblasti finanční, provozní i personální, ve sféře péče o zákazníky, bezpečnosti práce a ochrany zdraví našich zaměstnanců i udržitelného rozvoje ve vztahu k životnímu prostředí.

Rok 2021 byl pro nás zejména rokem investičním. Byly zahájeny stavební práce na historicky nejvyšší investiční akci od vzniku naší společnosti „Odkanalizování městské části Hlučín – Darkovičky“ ve výši 112 mil. Kč. Další významnou investicí, byla výstavba příváděcího řadu Hlučín – Darkovičky, který má strategický význam pro bezpečnost dodávek pitné vody pro město Hlučín a městskou část Darkovičky. Zahájili jsme výstavbu a vystrojení nového vrtu HV 2, který byl začleněn do centrální úpravny vody Hlučín – Rovniny. V roce 2021 jsme vyrobili zhruba 221 tisíc kubíků pitné vody, což znamená meziroční nárůst o 6%. Objem dodané vody do domácností se meziročně mírně zvýšil, pokles jsme zaznamenali u průmyslových odběratelů. S potěšením zde mohu konstatovat, že rok 2021 opět přepisuje rekordní výsledek z roku 2020 ve ztrátách vody, které se nám podařilo snížit na nulovou úroveň z celkového objemu vody realizované, čímž se naše společnost řadí k nejlépe hospodařícím vodárenským společnostem.

Veškeré provozní ukazatele byly splněny s konečným dosaženým ziskem před zdaněním ve výši 3 876 185 Kč. Do oprav s charakterem obnovy jsme investovali více než 13,3 mil. Kč. Další finanční prostředky ve výši cca 6,3 mil. Kč, byly akumulovány pro plánované investiční projekty, jejichž samotná realizace bude probíhat v roce 2022 a to zejména projekt odkanalizování městské části Bobrovníky. Závěrem mi ještě dovoluji, abych vyslovil poděkování především všem spolupracovníkům a zaměstnancům za jejich úsilí, iniciativu a zodpovědnost, se kterou přistupovali k nelehkým úkolům a podíleli se tak na dosažení příznivých výsledků společnosti za rok 2021. Poděkování rovněž patří všem členům dozorčí rady společnosti a členům valné hromady za kontrolní a řídicí činnost.

Petr Schimánek



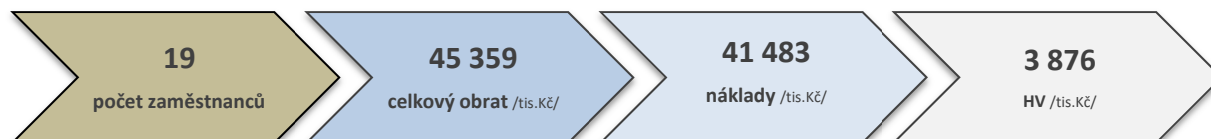
PROFIL SPOLEČNOSTI

NÁZEV SPOLEČNOSTI:	Vodovody a kanalizace Hlučín, s.r.o.
Sídlo:	Ostravská 124/18, 748 01 Hlučín
IČ:	25914685
DIČ:	CZ25914685
Právní forma:	společnost s ručením omezeným
Zakladatel:	Město Hlučín
Obchodní rejstřík:	u Krajského soudu v Ostravě dne 24. 8. 2002, sp. zn.: C25288
Základní kapitál:	148 605 784,- Kč

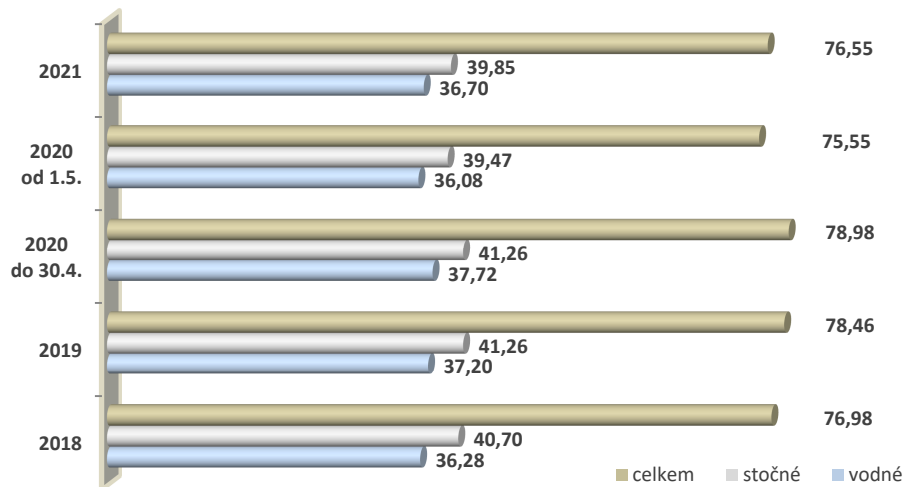
STATUTÁRNÍ A DOZORČÍ ORGÁNY SPOLEČNOSTI

VEDENÍ SPOLEČNOSTI	Ing. Petr Schimánek – jednatel
VALNÁ HROMADA:	DOZORČÍ RADA:
Mgr. Pavel Paschek - starosta města	Ing. Rudolf Gogolín - předseda
Mgr. Petra Řezáčová - místostarostka města	Ing. Kateřina Dančová MBA - člen
Ing. Rudolf Gogolín	Ing. Pavel Kudla - člen
Ing. Milan Glonka	Mgr. Filip Chlebiš - člen
Vladimír Chlebiš	Mgr. Daniel Drobík - člen
Jana Kameníčková	
Mgr. Pavel Lindovský	

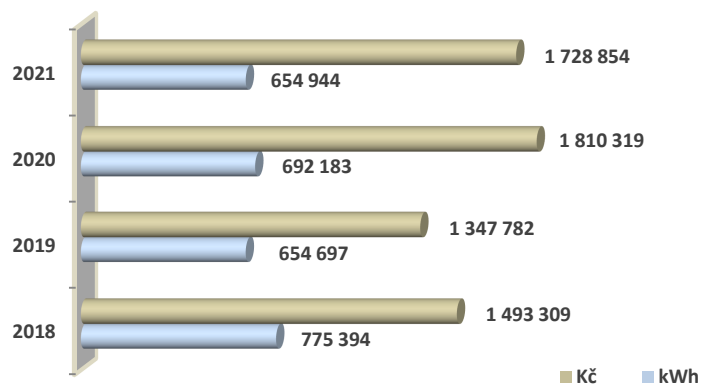
KLÍČOVÉ ÚDAJE



CENA VODNÉHO a STOČNÉHO v Kč s DPH



SPOTŘEBA ELEKTRICKÉ ENERGIE



HOSPODAŘENÍ S VODOU

VODOVODNÍ SÍŤ		2021
Počet zásobovaných obyvatel	počet	13 851
Délka vodovodní sítě	km	66,1
Počet vodovodních přípojek	ks	2 875
Počet osazených vodoměrů	ks	2 947
Počet úpraven vody	ks	1
Počet vodojemů	ks	3
Objem vodojemů (m ³)	m ³	1 900
Počet čerpacích stanic	ks	2
Spotřeba pitné vody	l/obyv/den	115,49



pitná voda

PITNÁ VODA FAKTUROVANÁ	2019		2020		2021	
	m ³	Kč	m ³	Kč	m ³	Kč
Hlučín	461 303	14 882 692	466 993	15 294 538	471 056	15 685 663
Bobrovniky	49 720	1 587 423	49 894	1 616 411	51 511	1 694 634
Darkovičky	58 406	1 887 538	61 021	2 000 187	60 486	2 016 403
Celkem fakturováno	569 429	18 357 653	577 908	18 911 136	583 053	19 396 700

VODA K REALIZACI	2019		2020		2021	
	m ³	Kč	m ³	Kč	m ³	Kč
Voda převzatá	375 159	4 429 265	375 837	4 362 719	363 088	4 505 007
Voda vyrobená	210 913		208 546		220 797	
Celkem k realizaci	586 072	4 429 265	584 383	4 362 719	583 885	4 505 007



KVALITA PITNÉ VODY

PARAMETRY PITNÉ VODY	jednotka	limit	Hlučín	Bobrovníky	Darkovičky
Základní fyzikálně chemický rozbor					
pH		6.5-9.5	7,33	7,70	6,71
Tvrdost vody	mmol/l	2 – 3.5	1,35	1,35	1,88
Volný chlor	mg/l	0,4	0,04	0,02	0,09
Dusičnany	mg/l	50	22,6	4,95	37,15
Speciální anorganický rozbor					
Železo	mg/l	0,2	0,04	0,06	0,015
Mangan	mg/l	0,05	0,01	0,015	0,01
Mikrobiologický rozbor					
Escherichia coli	KTJ/100ml	0	0	0	0
Koliformní bakterie	KTJ/100ml	0	0	0	0
Klostridie	KTJ/100ml	0	0	0	0
Kultiv. mikroorg. při 22°C	KTJ/1ml	200	1	0	1
Kultiv. mikroorg. při 36°C	KTJ/1ml	20	2	0	0



H₂O



ODPADNÍ VODA

KANALIZAČNÍ SÍŤ		2021
Počet obyvatel s veřejnou kanalizací	<i>počet</i>	13 411
Délka kanalizační sítě	<i>km</i>	66,8
Počet kanalizačních přípojek	<i>ks</i>	2 883
Počet čistíren odpadních vod	<i>ks</i>	2
Počet čerpacích stanic	<i>ks</i>	4
Počet odlehčovacích komor	<i>ks</i>	14
Množství čištěných odpadních vod	<i>m³</i>	848 909
Množství produkováných kalů	<i>t sušiny</i>	75



srážková voda

ODPADNÍ + SRÁŽKOVÁ VODA FAKTUROVANÁ	2019		2020		2021	
	<i>m³</i>	<i>Kč</i>	<i>m³</i>	<i>Kč</i>	<i>m³</i>	<i>Kč</i>
Hlučín	550 047	19 710 712	556 087	19 952 409	554 514	20 072 490
Bobrovníky	43 218	1 545 839	42 939	1 540 637	44 147	1 595 926
Darkovičky	53 347	1 913 111	55 427	1 988 731	54 723	1 981 884
Celkem fakturováno	646 613	23 169 662	654 453	23 481 777	653 384	23 650 300

ODPADNÍ VODA ČIŠTĚNÁ v m ³	2019	2020	2021
ČOV Hlučín – Jasénky	675 698	922 595	780 368
ČOV Hlučín – Bobrovníky	48 953	67 249	68 541
Celkem čištěných odpadních vod	724 651	989 844	848 909



PRŮMĚRNÉ VÝSLEDKY ČIŠTĚNÍ ODPADNÍCH VOD v t/rok

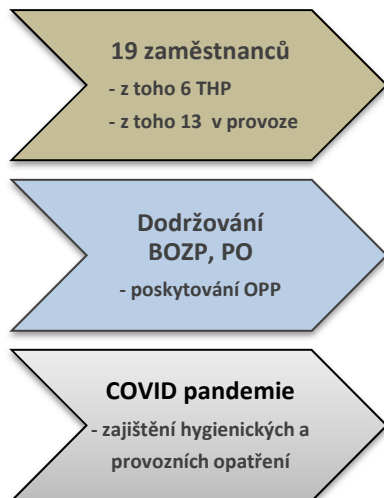
Ukazatel	Hlučín			Bobrovníky		
	přítok	odtok	účinnost v %	přítok	odtok	účinnost v %
CHSK _{Cr}	393,45	14,18	96	33,33	1,57	95
BSK ₅	164,37	2,34	98	15,76	0,21	98
NL	174,09	3,27	98	16,81	0,63	96
N-NH ₄ ⁺	37,37	2,49	93	4,21	0,31	92
N _{celk}	54,28	9,93	82	5,7	1,31	77
P _{celk}	8,58	1,49	82	0,74	0,19	73



CHSK_{Cr} - chemická spotřeba kyslíku

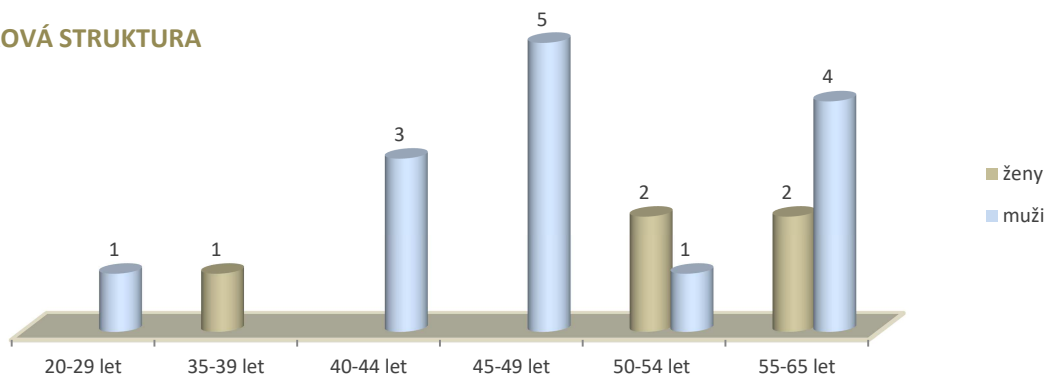


LIDSKÉ ZDROJE



voda je život ...

VĚKOVÁ STRUKTURA



ČINNOST SPOLEČNOSTI

PROVOZ

- instalace šnekové odvodňovací linky HUBER na ČOV Hlučín – snížení energetické náročnosti
- monitoring kanalizačních stok Darkovičky
- přípravné stavební práce před zahájením odkanalizování městské části Bobrovníky
- výměna oplocení KČS 3

TECHNICKÝ ÚSEK a FAKTURACE

- evidence **2 982 odběrných míst** včetně odběrných míst pro využití studny, odvádění srážkových vod, dešťovky
- provedeno **12 925 odečtů**
- vyhotoveno **10 655 ks faktur za vodné a stočné a 379 ks faktur za služby**
- evidence **2 947 ks osazených vodoměrů** z toho 2 930 ks fakturačních a podružných, 17 ks nefakturačních (kontrolních)
- zhotovil **91 nových smluv** o dodávce pitné vody a odvádění odpadních vod a dodatků ke smlouvám – z toho 16 smluv pro nová odběrná místa
- vyhotovil **192 ks vyjádření** k sítím ve správě VaK Hlučín

PROVOZ a ÚDRŽBA

- výměna 467 ks vodoměrů, osazení 16 ks nových vodoměrů pro nová odběrná místa
- 1 nově osazený vodoměr na nově vybudovaném přivaděči pro Darkovičky
- oprava 2 ks poruch na vodovodních řadech a oprava 4 ks poruch na vodovodních přípojkách
- oprava 1 ks poruch na kanalizační stoce a oprava tří poruch na kanalizačních přípojkách
- plošná deratizace Hlučína a městské části Bobrovníky, lokálně městská část Darkovičky
- vystrojení nového vrtu č. 2 a propojení s vodovodem surové vody



INVESTICE

OBNOVA KANALIZACE	Zhotovitel	DN/bm	Kč
Sanace kanalizace ul. Hornická, Hlučín	Wombat, s.r.o.	DN 300 -112 bm	969 424
Uliční stoka ul. U Rybníku, Darkovičky	Subland-Tech s.r.o.	DN 300 - 206 bm	1 347 553
Uliční stoka ul. Za Humny, Darkovičky	Subland-Tech s.r.o.	DN 300 - 400 - 675 bm	4 029 793
Uliční stoka ul. Pionýrská, Vřesinská, Darkovičky	STASPO, spol. s r.o.	DN 300 - 46 bm	308 394
Kanalizační stoka ul. Ostravská, Hlučín	Wombat, s.r.o.	DN 400 – 129 bm	2 309 790

OBNOVA VODOVODU	Zhotovitel	DN/bm	Kč
Vodovodní řád ul. Družební, Hlučín	KARO inženýrské sítě s.r.o.	D110 - 107 bm	382 727
Vodovodní přívaděč ul. P. Strádala, Hlučín	PHS, spol. s r.o.	D250 - 280 bm	2 175 990



čistá voda ... základ našeho zdraví



HOSPODAŘENÍ SPOLEČNOSTI

ROZVAHA k 31. 12. 2021		sledované období	minulé období
AKTIVA celkem		303 805 483	202 181 855
A.	Pohledávky za upsaný vlastní kapitál		0
B.	Dlouhodobý majetek	229 013 428	166 967 400
B.I.	Dlouhodobý nehmotný majetek	0	20 151
B.II.	Dlouhodobý hmotný majetek	229 043 428	166 947 249
B.III.	Dlouhodobý finanční majetek	0	0
C.	Oběžná aktiva	74 599 050	34 919 182
C.I.	Zásoby	159 521	243 029
C.II.	Pohledávky	39 004 404	5 693 791
C.III.	Krátkodobý finanční majetek	0	0
C.IV.	Peněžní prostředky	35 435 125	28 982 363
D.	Časové rozlišení aktiv	193 004	295 272

		sledované období	minulé období
PASIVA celkem		303 805 483	202 181 855
A.	Vlastní kapitál	201 842 892	198 680 229
A.I.	Základní kapitál	148 605 784	148 605 784
A.II.	Ážio a kapitálové fondy	0	0
A.III.	Fondy ze zisku	49 310 420	45 917 064
A.IV.	Výsledek hospodaření minulých let	536 253	536 253
A.V.	Výsledek hospodaření běžného účetního období	3 390 435	3 621 128
B+C	Cizí zdroje	101 962 591	3 501 626
B.	Rezervy	260 589	252 039
C.	Závazky	101 702 002	3 249 587
C.I.	Dlouhodobé závazky	19 674 341	0
C.II.	Krátkodobé závazky	82 027 661	3 249 587
D.	Časové rozlišení pasiv	0	0



VÝKAZ ZISKU A ZTRÁT k 31. 12. 2021		sledované období	minulé období
I.	Tržby z prodeje vlastních výrobků a služeb	25 053 856	24 847 767
II.	Tržby za prodej zboží	19 330 047	18 876 401
A.	Výkonová spotřeba	23 880 364	23 754 437
B.	Změna stavu zásob vlastní činnosti	0	0
C.	Aktivace	-25 077	0
D.	Osobní náklady	10 477 476	10 262 551
E.	Úpravy hodnot v provozní oblasti	6 145 771	6 110 568
III.	Ostatní provozní výnosy	916 712	461 256
F.	Ostatní provozní náklady	816 185	156 655
Provozní výsledek hospodaření		4 005 895	3 901 214
IV.	Výnosy z dl.fin.majetku-podíly	0	0
G.	Náklady vynaložené na prodané podíly	0	0
V.	Výnosy z ost.dlouhodobého fin.majetku	0	0
H.	Náklady související s ost. dl.fin.majetkem	0	0
VI.	Výnosové úroky a podobné výnosy	58 419	288 860
I.	Úpravy hodnot a rezervy ve finanční oblasti	0	0
J.	Nákladové úroky a podobné náklady	37 957	0
VII.	Ostatní finanční výnosy	0	0
K.	Ostatní finanční náklady	150 171	155 936
Finanční výsledek hospodaření		-129 709	132 924
Výsledek hospodaření před zdaněním		3 876 185	4 034 138
L.	Daň z příjmů	485 750	413 010
Výsledek hospodaření po zdanění		3 390 435	3 621 128
Čistý obrat za účetní období		45 359 033	44 474 284

Návrh na rozdělení zisku

Dosažený HV za rok 2021 navrhujeme rozdělit takto:	3 390 435
1/ příděl do zákonného rezervního fondu 5%	169 522
2/ příděl do sociálního fondu (účet 423)	247 000
3/ příděl do fondu rozvoje (účet 427)	2 973 913



POROVNÁNÍ FINANČNÍHO PLÁNU SE SKUTEČNOSTÍ ROKU 2021

účet	NÁKLADY	plán 2021	skutečnost 2021	skut./plán %
501	Spotřeba materiálu + prodej materiálu	1 580 000	2 248 408	142%
502	Spotřeba energie	2 402 000	2 193 414	91%
	- elektrická energie	1 880 000	1 729 207	92%
	- plyn	22 000	22 613	103%
	- poplatek za odběr podzemních vod	500 000	441 594	88%
503	Pohonné hmoty	120 000	105 386	88%
504	Nákup vody	4 680 000	4 505 007	96%
511	Opravy a udržování majetku	10 680 000	12 684 334	119%
512	Cestovné	24 000	7 836	33%
513	Náklady na reprezentaci	15 000	18 958	126%
518	Služby celkem	2 135 000	2 117 022	99%
	Služby - laboratorní rozborů pitné vody	200 000	130 876	65%
	- laboratorní rozborů odpadní vody a plynu	180 000	171 588	95%
	- čištění kanalizace	150 000	112 566	75%
	- nájemné	200 000	160 522	80%
	- odběry kalů, doprava, skládka	255 000	192 008	75%
	- ostatní služby nemateriálové	800 000	635 536	79%
	- projekty na opravu	50 000	16 000	32%
	- služby na stavebních pracích	130 000	576 600	444%
	- ostatní služby	170 000	121 326	71%
521	Mzdové náklady	8 000 000	7 461 520	93%
523	Odměny členům dozorčí rady	174 000	143 000	82%
524	Zákonné soc. a zdrav. pojištění	2 720 000	2 491 821	92%
527	Zákonné sociální náklady	450 000	381 135	85%
531-538	Daně a poplatky	40 000	44 116	110%
543	Dary	40 000	10 000	25%
546	Odpis pohledávek		0	0%
548	Provozní náklady + popl.za vypouštění OV + zmař.inv.Darkovičky	90 000	759 909	844%
551	Odpisy dlouhodob.hmot. a nehmot.majetku	6 150 000	6 145 771	100%
554	Tvorba a zúčtování ostatních rezerv	0	2 160	0%
559	Tvorba a zúčtování opravných položek - účetních	0	0	0%
562	Úroky z úvěru	0	37 597	0%
568	Ostatní a mimořádné finanční náklady	200 000	150 171	75%
588	Aktivace dlouhodobého majetku	0	-25 077	0%
	Náklady celkem	39 500 000	41 482 848	105%
účet	VÝNOSY	plán 2021	skutečnost 2021	%
602	Tržby z prodeje služeb	800 000	1 439 784	180%
602	Tržby za stočné+srážkové vody (646 612 m ³)	23 187 200	23 614 071	102%
604	Tržby za dodávku pitné vody (569 429 m ³)	18 748 320	19 330 047	103%
648	Ostatní provozní výnosy	400 000	423 064	106%
	Ostatní výnosy	30 000	552 067	1840%
	Výnosy celkem	43 165 520	45 359 033	105%
	Hospodářský výsledek (před zdaněním)	3 665 520	3 876 185	106%



MAJETEK SPOLEČNOSTI K 31. 12. 2021	
Vlastní kapitál společnosti :	201 842 892
Základní kapitál společnosti :	148 605 784
Dlouhodobý hmotný a nehmotný majetek - pořizovací cena	
Dlouhodobý hmotný a nehmotný majetek - pořizovací cena	319 596 689
- nehmotný majetek	250 582
- budovy, haly, stavby, VŘ a KŘ	220 710 386
- stroje, přístroje a zařízení	25 330 932
- pozemky	4 334 770
- nedokončený dlouhodobý hmotný majetek	68 970 019
- Záloha na investice	0
Dlouhodobý majetek v operativní evidenci	
Dlouhodobý majetek v operativní evidenci	1 739 138
Dlouhodobý hmotný a nehmotný majetek - zůstatková cena	
Dlouhodobý hmotný a nehmotný majetek - zůstatková cena	229 013 428
- nehmotný majetek	0
- budovy, haly, stavby, VŘ a KŘ	152 188 484
- stroje, přístroje a zařízení	3 520 155
- pozemky	4 334 770
Nově zařazený dlouhodobý hmotný majetek v roce 2021	
Nově zařazený dlouhodobý hmotný majetek v roce 2021	811 029
Šnekový odvodňovací lis	749 900
Vodovodní přívaděč P. Bezruč - P. Strádala	1 875 520
Přenosný spektrofotometr	54 291
Nedokončený dlouhodobý majetek	
Nedokončený dlouhodobý majetek	68 970 019
Vyřazený dlouhodobý hmotný majetek	
Vyřazený dlouhodobý hmotný majetek	0



POHLEDÁVKY SPOLEČNOSTI K 31. 12. 2021		
	sledované období	minulé období
Krátkodobé pohledávky celkem	5 745 542	5 693 791
Pohledávky z obchodního vztahu	2 164 522	2 011 261
Poskytnuté provozní zálohy	0	0
Daňové pohledávky	0	0
Dohadné účty aktivní	3 579 580	3 682 530
Jiné pohledávky	1 440	0
Pohledávky z obchodního vztahu celkem	2 164 522	2 011 261
Pohledávky do doby splatnosti	1 944 794	1 515 888
Pohledávky po době splatnosti		
	do 15 dnů	51 192
	do 30 dnů	73 967
	do 60 dnů	48 194
	do 90 dnů	6 169
	do 180 dnů	40 206
	nad 180 dnů	0
		375 658
		84 288
		3 738
		13 610
		18 079
		0
Krátkodobé závazky celkem	82 027 661	3 249 586
Závazky z obchodního vztahu	5 997 882	2 285 737
Závazky k zaměstnancům	516 418	434 913
Závazky ze sociálního zabezpečení	261 783	244 452
Daňové závazky a dotace	75 233 628	270 390
Dohadné účty pasivní	0	544
Jiné závazky (PP + ŽP zaměstnanci)	17 950	13 550
Krátkodobý finanční majetek	35 435 125	28 982 363
Peníze v hotovosti	29 613	223 312
Účty v bankách	35 405 512	28 723 020
Ceniny	0	36 031

