

2023

VÝROČNÍ ZPRÁVA



Vodovody a kanalizace Hlučín, s.r.o.

OBSAH

<i>Úvodní slovo jednatele společnosti</i>	2
<i>Profil společnosti + Klíčové údaje</i>	3
<i>Ceny V+S a spotřeba elektrické energie</i>	4
<i>Hospodaření s vodou</i>	5
<i>Kvalita pitné vody</i>	6
<i>Odpadní voda</i>	7
<i>Čištění odpadních vod</i>	8
<i>Personalistika</i>	9
<i>Činnost společnosti</i>	10
<i>Investice a opravy</i>	11
<i>Hospodaření společnosti - Rozvaha k 31. 12. 2023</i>	12
<i>Výkaz zisku a ztrát k 31. 12. 2023</i>	13
<i>Porovnání finančního plánu se skutečností roku 2023</i>	14
<i>Majetek společnosti k 31. 12. 2023</i>	15
<i>Pohledávky společnosti k 31. 12. 2023</i>	16
<i>Fotogalerie</i>	17-18

ÚVODNÍ SLOVO

Vážení obchodní partneři, vážené dámy a pánové,

předkládám Vám zprávu, která komplexně popisuje činnost a fungování naší společnosti v roce 2023, dokumentuje stav a vývoj společnosti za uplynulé období a slouží jako informační zdroj o společnosti vlastníkům, obchodním partnerům a veřejnosti. Ve výroční zprávě najdete jako vždy požadované údaje dle zákona, ale také řadu dalších údajů a informací nad rámec zákonných povinností, abyste získali co nejuplněnější, nejpráhlednější a nejotevřenější údaje o práci a výsledcích naší společnosti. Stejně jako v minulých letech společnost pokračovala především v rozvoji svého předmětu podnikání, kterým je provozování vodovodů a kanalizací pro veřejnou potřebu. V průběhu celého roku bylo zajištěno naše hlavní poslání, tj. kvalitní dodávka pitné vody i její odkanalizování, které se obešlo bez významnějších poruchových nebo krizových stavů s vážnými dopady na odběratele. Na následujících stránkách se budete moci podrobně seznámit s tím, čeho jsme dosáhli v oblasti finanční, provozní i personální, ve sféře péče o odběratele, bezpečnosti práce a ochrany zdraví našich zaměstnanců i udržitelného rozvoje ve vztahu k životnímu prostředí.

Mohu zde s potěšením konstatovat, že již 10 let v řadě držíme ztráty vody pod 5 % hranicí, přičemž v roce 2023, se je nám podařilo snížit na úroveň 1,38 % z celkového objemu vody realizované, čímž se naše společnost řadí k nejlépe hospodařícím vodárenským společnostem a to celosvětově. Za tímto číslem stojí jednak správně zvolená metodika vyhodnocení stavu vodovodních rozvodů a jejich začlenění do oprav, ale zejména spousta usilovné práce všech zaměstnanců naší společnosti. Po doposud největší investiční akci „Odkanalizování městské části Hlučín – Darkovičky“, byla dokončena další významná investiční akce „Odkanalizování městské části Hlučín – Bobrovníky“. V rámci těchto dvou významných investic, bylo nově připojeno na centrální ČOV Hlučín více než 3 000 obyvatel. Vlastní hospodářský výsledek se neodvíjel od klimatických podmínek, které byly bohaté na srážkové úhrny a významně ovlivnily množství čištěných vod na centrální ČOV Hlučín. Veškeré další provozní ukazatele byly splněny s konečným dosaženým hospodářským výsledkem 4 511 968 Kč. Do oprav s charakterem obnovy jsme investovali 12,9 mil. Kč. Další finanční prostředky ve výši cca 5 mil. Kč, byly akumulovány pro plánované investiční akce v letech 2025-26. Intenzivně se pracovalo na investičních projektech, jejichž samotná realizace bude probíhat v letech 2025-26 a to zejména projekt „Intenzifikace Úpravny vody - Hlučín - Rovniny“.

Závěrem mi ještě dovoluji, abych vyslovil poděkování především všem spolupracovníkům a zaměstnancům za jejich úsilí, iniciativu a zodpovědnost, se kterou přistupovali k nelehkým úkolům a podíleli se tak na dosažení příznivých výsledků společnosti za rok 2023. Poděkování rovněž patří všem členům dozorčí rady společnosti a členům valné hromady za kontrolní a řídicí činnost.

Ing. Petr Schimánek

PROFIL SPOLEČNOSTI

NÁZEV SPOLEČNOSTI:

Vodovody a kanalizace Hlučín, s.r.o.

Sídlo:

Ostravská 124/18, 748 01 Hlučín

IČ:

25914685

DIČ:

CZ25914685

Právní forma:

společnost s ručením omezeným

Zakladatel:

Město Hlučín

Obchodní rejstřík:

u Krajského soudu v Ostravě dne 24. 8. 2002, sp. zn.: C25288

Základní kapitál:

148 605 784,- Kč

STATUTÁRNÍ A DOZORČÍ ORGÁNY SPOLEČNOSTI

VEDENÍ SPOLEČNOSTI

Ing. Petr Schimánek – jednatel

DOZORČÍ RADA

Ing. Rudolf Gogolín - předseda

Ing. Kateřina Dančová MBA - člen

Ing. Pavel Kudla - člen

Mgr. Filip Chlebiš - člen

Mgr. Daniel Drobík - člen

VALNÁ HROMADA od 23. 11. 2023

Mgr. Petra Tesková - starostka města

Mgr. Václav Škvain - místostarosta

Ing. Tomáš Plaček, Ph.D.

Ing. Alfons Laňka

Ing. Milan Glonka

Mgr. Veronika Zoubková

Rostislav Kloss

VALNÁ HROMADA

Mgr. Pavel Paschek - starosta města

Mgr. Petra Řezáčová - místostarostka

Ing. Rudolf Gogolín

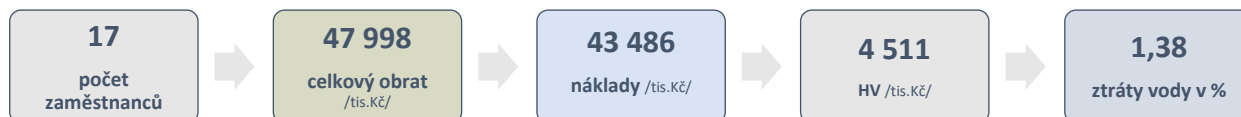
Jana Kameníčková

Ing. Milan Glonka

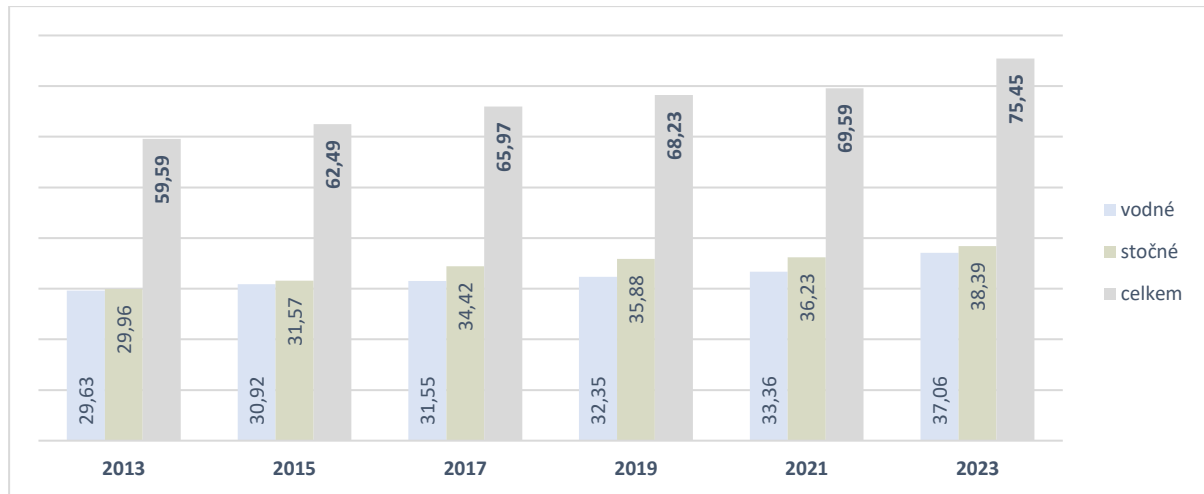
Mgr. Veronika Zoubková

Rostislav Kloss

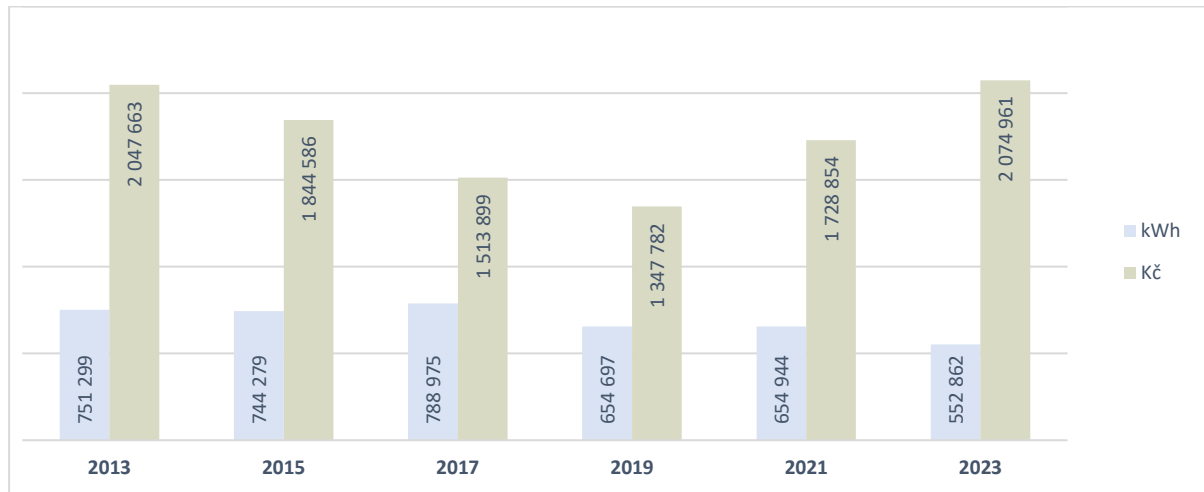
KLÍČOVÉ ÚDAJE



CENA VODNÉHO a STOČNÉHO v Kč bez DPH



SPOTŘEBA ELEKTRICKÉ ENERGIE



HOSPODAŘENÍ S VODOU

VODOVODNÍ SÍŤ

2023

Počet zásobovaných obyvatel	počet	13 752
Délka vodovodní sítě	km	67
Počet vodovodních přípojek	ks	2 907
Počet osazených vodoměrů	ks	2 984
Počet úpraven vody	ks	1
Počet vodojemů	ks	3
Objem vodojemů (m ³)	m ³	2 000
Počet čerpacích stanic	ks	2
Spotřeba pitné vody	l/obyv/den	112



PITNÁ VODA FAKTUROVÁ

2022

2023

	2022		2023	
	m ³	Kč	m ³	Kč
Hlučín	455 866	15 394 915	463 807	17 031 033
Bobrovníky	49 045	1 635 813	48 530	1 743 715
Darkovičky	53 889	1 821 493	46 697	1 725 287
Celkem fakturováno	558 800	18 852 221	559 034	20 500 035

VODA K REALIZCI

2022

2023

	2022		2023	
	m ³	Kč	m ³	Kč
Voda převzatá	335 221	4 220 657	350 186	4 863 540
Voda vyrobená	230 440		221 274	
Celkem k realizaci	565 661	4 220 657	571 460	4 863 540
Voda provozní	2 786		4 561	

KVALITA PITNÉ VODY

PARAMETRY PITNÉ VODY	jednotka	limit*	Hlučín	Bobrovniky	Darkovičky
Základní fyzikálně chemický rozbor					
pH		6.5-9.5	7,35	7,9	6,75
Tvrdość vody	mmol/l	2 – 3.5	1,29	1,29	1,77
Volný chlor	mg/l	0,4	0,04	0,05	0,08
Dusičnany	mg/l	50	16,4	4,55	40,82
Speciální anorganický rozbor					
Železo	mg/l	0,2	0,09	0,03	0,04
Mangan	mg/l	0,05	0,03	0,01	0,01
Mikrobiologický rozbor					
<i>Escherichia coli</i>	KTJ/100ml	0	0	0	0
<i>Koliformní bakterie</i>	KTJ/100ml	0	0	0	0
<i>Klostridie</i>	KTJ/100ml	0	0	0	0
<i>Kultiv. mikroorg. při 22°C</i>	KTJ/1ml	200	1	0	2
<i>Kultiv. mikroorg. při 36°C</i>	KTJ/1ml	20	0	0	1

*Limity ukazatelů stanoví vyhláška Ministerstva zdravotnictví ČR č. 252/2004 Sb. ve znění pozdějších předpisů

VYSVĚTLIVKY

Parametry kvality vody:

pH – záporný dekadický logaritmus aktivity vodíkových iontů; je to číselné vyjádření stupně kyselosti (0-14)

tvrdost – běžně chápeme jako sumární koncentraci vápenných a hořečnatých iontů; mají příznivý vliv na lidský organismus

železo – ovlivňuje organoleptické vlastnosti vody (barvu, chuť, zákal)

dusičnany – konečný produkt mineralizace organicky vázaného dusíku; nepřímo škodlivé, mohou se v gastrointestinálním traktu redukovat

koliformní bakterie a enterokoky – indikují bakteriologické znečištění vody
živé organismy – indikují biologické znečištění vody

zákal – ovlivňuje vzhledové vlastnosti vody, indikuje přítomnost nerozpuštěných látek; ovlivňuje kyselost vody; voda s vysokou tvrdostí přechází až na vodu minerální; minerální vody nejsou vhodné pro stálé pití



chlór – přidává se do vody pro dezinfekci. Jeho úloha je preventivní, zabraňuje rozmnožení nežádoucích bakterií a mikrobů v rozvodné síti; někdy se přidává do vody spolu se síranem amonovým, aby se prodloužil jeho dezinfekční účinek v dlouhých úsecích potrubí a jeho účinnost trvala až ke kohoutku; zbytková koncentrace chlóru ve vodovodní síti je 0,3 mg/l; obsah chlóru v této koncentraci není v žádném případě toxický ani zdraví nebezpečný, naopak jeho přítomnost v pitné vodě zaručí její bakteriologickou nezávadnost

ODPADNÍ VODA

KANALIZAČNÍ SÍŤ

2023

Počet obyvatel s veřejnou kanalizací	počet	13 570
Délka kanalizační sítě	km	89
Počet kanalizačních přípojek	ks	3 644*
Počet čistíren odpadních vod	ks	1
Počet čerpacích stanic	ks	6
Počet odlehčovacích komor	ks	11
Množství čištěných odpadních vod	m ³	832 993
Množství produkovaných kalů	t sušiny	103



*Součet splaškových a dešťových kanalizačních přípojek

ODPADNÍ + SRÁŽKOVÁ VODA

2022

2023

FAKTUROVANÁ	m ³	Kč	m ³	Kč
Hlučín	533 614	19 749 968	546 788	20 927 682
Bobrovníky	42 258	1 558 963	43 175	1 644 688
Darkovičky	48 329	1 790 889	45 152	1 731 476
Celkem fakturováno	624 201	23 099 820	635 115	24 303 846

ODPADNÍ VODA ČIŠTĚNÁ v m³

2022

2023

ČOV Hlučín – Jasénky	655 236	832 993
ČOV Hlučín – Bobrovníky	29 484*	0
Celkem čištěných odpadních vod	684 720	832 993

*Přestavba ČOV Bobrovníky na čerpací stanici, od 8/2022 čerpání odpadních vod na centrální ČOV Hlučín – Jasénky

PRŮMĚRNÉ VÝSLEDKY ČIŠTĚNÍ ODPADNÍCH VOD v t/rok

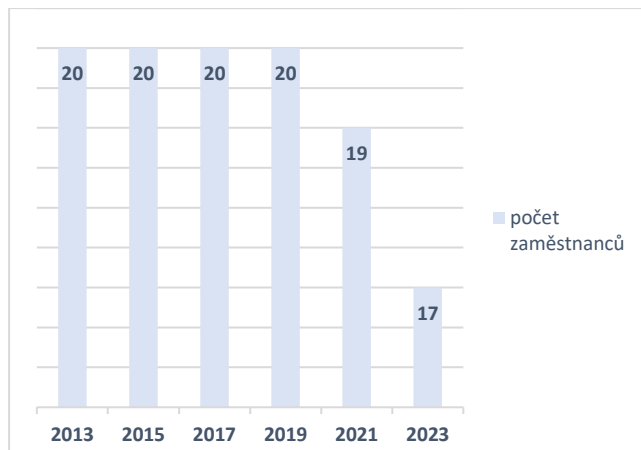
Hlučín

Ukazatel	přítok	odtok	účinnost v %
$CHSK_{Cr}$	458,42	18,25	96
BSK_5	191,59	2,93	98
NL	141,96	3,11	98
$N-NH_4^+$	55,21	4,69	92
N_{celk}	71,22	11,27	84
P_{celk}	7,74	1,47	82

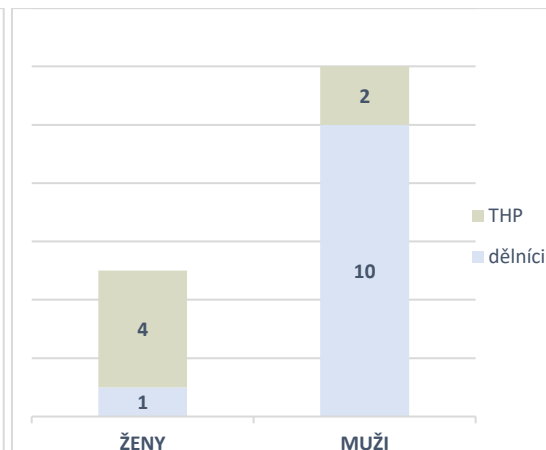


PERSONALISTKA

POČET ZAMĚSTNANCŮ



STRUKTURA ZAMĚSTNANCŮ



ČINNOST SPOLEČNOSTI

PROVOZ

•	plošné odkalování vodovodního řadu Hlučín, Darkovičky a Bobrovníky
•	dokončovací práce na oddílné splaškové kanalizace Bobrovníky
•	oprava, výměna vodovodního řadu ul. Družební - III. etapa
•	montážní práce a opravy na vodovodním řadu v Obci Darkovice

TECHNICKÝ ÚSEK

•	evidence 3 017 odběrných míst včetně odběrných míst pro využití studny, odvádění srážkových vod, dešťovky
•	provedeno 13 885 odečtů
•	vyhotoveno 10 738 ks faktur za vodné a stočné a 347 ks faktur za služby
•	evidence 2 984 ks osazených vodoměrů z toho 2 966 ks fakturačních a podružných, 18 ks nefakturačních/kontrolních
•	zhotovil 69 nových smluv o dodávce pitné vody a odvádění odpadních vod a dodatků ke smlouvám – z toho 18 smluv pro nová odběrná místa + 293 smluv pro odběratele Darkoviček - výstavba nové splaškové kanalizace + 207 smluv pro odběratele Bobrovníků, Malánek a Jasének - výstavba nové tlakové splaškové kanalizace
•	vyhotovil 202 ks vyjádření k sítím ve správě VaK Hlučín

PROVOZ A ÚDRŽBA

•	výměna 525 ks vodoměrů, osazení 18 ks nových vodoměrů pro nová odběrná místa
•	oprava 5 ks poruch na vodovodních řadech a oprava 4 ks poruch na vodovodních přípojkách
•	oprava 2 ks kanalizačních přípojek, oprava 2 ks revizních šachet
•	čištění uskladňovací nádrže, čištění usazovací nádrže a oprava shrabovacího zařízení
•	vyměněno 6 ks kanalizačních poklopů z důvodu poškození a odcizení



INVESTICE A OPRAVY

OPRAVY KANALIZACE	Zhotovitel	DN/bm	Kč
Vyústní objekt ul. Střední, Bobrovníky	Subland-Tech s.r.o.		296 555
Kanalizační stoka ul. Požárnická, Bobrovníky	Subland-Tech s.r.o.	DN 300 - 280 bm	1 980 762
Kanalizační stoka ul. K Vlásence, Bobrovníky	WOMBAT, s.r.o.	DN 300 - 74 bm	620 868
Kanalizační stoka ul. V. Vančury, Hlučín	WOMBAT, s.r.o.	DN 600 - 175 bm	2 212 600
Kanalizační stoka ul. Kosmonautů, Hlučín	WOMBAT, s.r.o.	DN 300 - 92 bm	993 416
Kanalizační stoka ul. Kosmonautů, Hlučín	Subland-Tech s.r.o.	DN 300 - 19 bm	226 535
Kanalizační stoka ul. 1.máje, Hlučín	Subland-Tech s.r.o.	DN 250 - 135 bm	1 138 290

OPRAVY VODOVODŮ	Zhotovitel	DN/bm	Kč
Vodovodní řad ul. Cihelní, Hlučín	PHS, spol. s.r.o.	D160 - 225 - 370 bm	2 288 243
Vodovodní přípojky ul. J. Seiferta, Hlučín	PHS, spol. s.r.o.	D225 - 240 bm	796 056
Oplocení studní	Subland-Tech s.r.o.		658 090
Vodovodní řad ul. Krátká, Květná, Hlučín	VaK Hlučín s.r.o.	D90 - 125 bm	342 726
Vodovodní řad ul. Příční, Hlučín	PHS, spol. s.r.o.	D90 - 88 bm	359 773
Vodovodní řad ul. Družební, Hlučín	VaK Hlučín s.r.o.	D90 - 62 bm	155 187



HOSPODAŘENÍ SPOLEČNOSTI

ROZVAHA k 31. 12. 2023		<i>sledované období</i>	<i>minulé období</i>
	AKTIVA celkem	249 931 445	282 687 620
A.	Pohledávky za upsaný vlastní kapitál		
B.	Dlouhodobý majetek	225 144 622	254 868 924
B.I.	Dlouhodobý nehmotný majetek	0	0
B.II.	Dlouhodobý hmotný majetek	225 144 622	254 868 924
B.III.	Dlouhodobý finanční majetek	0	0
C.	Oběžná aktiva	24 599 124	27 704 876
C.I.	Zásoby	237 366	251 966
C.II.	Pohledávky	6 863 964	6 627 641
C.III.	Krátkodobý finanční majetek	0	0
C.IV.	Peněžní prostředky	17 497 795	20 825 270
D.	Časové rozlišení aktiv	187 699	113 819
	PASIVA celkem	249 931 445	282 687 620
A.	Vlastní kapitál	209 180 977	205 215 131
A.I.	Základní kapitál	148 605 784	148 605 784
A.II.	Ážio a kapitálové fondy	0	0
A.III.	Fondy ze zisku	55 862 261	52 503 029
A.IV.	Výsledek hospodaření minulých let	536 253	536 253
A.V.	Výsledek hospodaření běžného účetního období	4 176 678	3 570 065
B+C	Cizí zdroje	40 750 468	77 472 489
B.	Rezervy	291 416	273 113
C.	Závazky	40 459 052	77 199 376
C.I.	Dlouhodobé závazky	34 710 720	38 677 680
C.II.	Krátkodobé závazky	5 748 332	38 521 696
D.	Časové rozlišení pasiv	0	0

VÝKAZ ZISKU A ZTRÁT k 31. 12. 2023		<i>sledované období</i>	<i>minulé období</i>
I.	Tržby z prodeje vlastních výrobků a služeb	26 097 190	24 457 213
II.	Tržby za prodej zboží	20 561 687	18 877 118
A.	Výkonová spotřeba	24 817 601	23 322 989
B.	Změna stavu zásob vlastní činnosti	0	0
C.	Aktivace	0	-15 655
D.	Osobní náklady	11 099 651	10 741 606
E.	Úpravy hodnot v provozní oblasti	6 934 431	6 206 568
III.	Ostatní provozní výnosy	712 493	569 308
F.	Ostatní provozní náklady	140 578	309 678
	Provozní výsledek hospodaření	4 379 109	3 338 453
IV.	Výnosy z dlouhodobého finančního majetku-podíly	0	0
G.	Náklady vynaložené na prodané podíly	0	0
V.	Výnosy z ostatního dlouhodobého finančního majetku	0	0
H.	Náklady související s ostatním dlouhodobým finančním majetkem	0	0
VI.	Výnosové úroky a podobné výnosy	626 966	952 268
I.	Úpravy hodnot a rezervy ve finanční oblasti	0	0
J.	Nákladové úroky a podobné náklady	354 946	327 658
VII.	Ostatní finanční výnosy	0	0
K.	Ostatní finanční náklady	139 161	156 119
	Finanční výsledek hospodaření	132 859	468 492
	Výsledek hospodaření před zdaněním	4 511 968	3 806 945
L.	Daň z příjmů	335 290	236 880
	Výsledek hospodaření po zdanění	4 176 678	3 570 065
	Čistý obrat za účetní období	47 998 336	44 855 907
Návrh na rozdělení zisku			
	Dosažený HV za rok 2023 navrhujeme rozdělit takto:	4 176 678	
	1. přiděl do zákonného rezervního fondu 5 %	208 834	
	2. přiděl do sociálního fondu (účet 423)	221 000	
	3. přiděl do fondu rozvoje (účet 427)	3 746 844	

POROVNÁNÍ FINANČNÍHO PLÁNU SE SKUTEČNOSTÍ ROKU 2023

účet	NÁKLADY	plán 2023	skutečnost 2023	%
501	Spotřeba materiálu	1 600 000	2 180 282	136 %
502	Spotřeba energie	4 830 000	2 532 978	52 %
	- elektrická energie	4 300 000	2 075 350	48 %
	- plyn	50 000	15 080	30 %
	- poplatek za odběr podzemních vod	480 000	442 548	92 %
503	Pohonné hmoty	130 000	96 616	74 %
504	Nákup vody	5 495 000	4 863 540	89 %
511	Opravy a udržování majetku	10 000 000	12 927 679	129 %
512	Cestovné	24 000	12 134	51 %
513	Náklady na reprezentaci	20 000	22 315	112 %
518	Služby celkem	2 141 300	2 182 057	102 %
	Služby - laboratorní rozborů pitné vody	200 000	154 824	77 %
	- laboratorní rozborů odpadní vody a plynu	200 000	148 484	74 %
	- čištění kanalizace	160 000	113 400	71 %
	- nájemné	200 000	160 790	80 %
	- odběry kalů, doprava, skládka	300 000	308 846	103 %
	- ostatní služby nemateriálové	750 000	766 567	102 %
	- projekty na opravu	57 800	33 000	57 %
	- služby na stavebních pracích	110 000	349 442	318 %
	- ostatní služby	163 500	146 704	90 %
521	Mzdové náklady	8 300 000	7 904 235	95 %
523	Odměny členům dozorčí rady	157 000	154 000	98 %
524	Zákonné soc. a zdrav. pojištění	2 805 400	2 695 240	96 %
527	Zákonné sociální náklady	300 000	346 176	115 %
531-538	Daně a poplatky	40 000	26 010	65 %
543	Dary	40 000	9 847	25 %
546	Odpis pohledávky	0	0	0 %
548	Provozní náklady	100 000	100 098	100 %
551	Odpisy dlouhodobého hmotného a nehmotného majetku	6 600 000	6 934 431	105 %
554	Tvorba a zúčtování ostatních rezerv	0	4 623	0 %
562	Úroky z úvěru	365 000	354 946	97 %
568	Ostatní finanční náklady	200 000	139 161	70 %
	Náklady celkem	43 147 700	43 486 368	101 %
účet	VÝNOSY	plán 2023	skutečnost 2023	%
602	Tržby z prodeje služeb	900 000	1 843 514	205 %
602	Tržby za stočné + srážkové vody (635 115 m ³)	24 185 700	24 253 676	100 %
604	Tržby za dodávku pitné vody (559 034 m ³)	20 642 420	20 561 687	100 %
648	Ostatní provozní výnosy	400 000	712 493	178 %
	Ostatní výnosy	150 000	626 966	418 %
	Výnosy celkem	46 278 120	47 998 336	104 %
	Hospodářský výsledek (před zdaněním)	3 130 420	4 511 968	144 %

MAJETEK SPOLEČNOSTI K 31. 12. 2023

Vlastní kapitál společnosti	209 180 977
Základní kapitál společnosti	148 605 784
DLOUHODOBÝ HMOTNÝ A NEHMOTNÝ MAJETEK - pořizovací cena	328 778 982
- nehmotný majetek	250 582
- budovy, haly, stavby, VŘ a KŘ	296 345 569
- stroje, přístroje a zařízení	27 589 684
- pozemky	4 334 770
- nedokončený dlouhodobý hmotný majetek	258 377
- záloha na investice	0
DLOUHODOBÝ MAJETEK V OPERATIVNÍ EVIDENCI	1 815 417
DLOUHODOBÝ HMOTNÝ A NEHMOTNÝ MAJETEK - zůstatková cena	225 144 622
- nehmotný majetek	0
- budovy, haly, stavby, VŘ a KŘ	216 935 900
- stroje, přístroje a zařízení	3 615 575
- pozemky	4 334 770
- nedokončený dlouhodobý hmotný majetek	258 377
NOVĚ ZAŘÁZENÝ DLOUHODOBÝ HMOTNÝ MAJETEK V ROCE 2023	25 624 219
Samojízdný mulčovač	299 900
Splašková kanalizace oddílná Bobrovníky	25 324 319
VYŘÁZENÝ DLOUHODOBÝ HMOTNÝ MAJETEK	89 900

POHLEDÁVKY SPOLEČNOSTI K 31. 12. 2023

	<i>sledované období</i>	<i>minulé období</i>
Krátkodobé pohledávky celkem	6 863 964	6 627 641
Pohledávky z obchodního vztahu	3 136 414	2 980 681
Poskytnuté provozní zálohy	0	0
Daňové pohledávky	0	0
Dohadné účty aktivní	3 657 330	3 646 960
Jiné pohledávky	70 220	0
Pohledávky z obchodního vztahu celkem	3 136 414	2 980 681
Pohledávky do doby splatnosti	2 925 992	2 734 834
Pohledávky po době splatnosti		
do 15 dnů	33 171	32 521
do 30 dnů	73 094	125 206
do 90 dnů	95 761	88 120
do 180 dnů	8 396	0
nad 180 dnů	0	0
Krátkodobé závazky celkem	5 407 876	38 521 696
Závazky z obchodního vztahu	2 926 766	16 068 482
Závazky k zaměstnancům	588 155	443 636
Závazky ze sociálního zabezpečení	316 427	242 816
Daňové závazky a dotace	256 466	21 752 961
Dohadné účty pasivní	390	0
Jiné závazky (PP + ŽP zaměstnanci)	1 319 672	13 800
Krátkodobý finanční majetek	17 497 795	20 825 270
Peníze v hotovosti	57 305	36 032
Účty v bankách	17 439 156	20 787 338
Ceniny	1 334	1 900



