

VÝROČNÍ ZPRÁVA



2016

Vodovody a kanalizace Hlučín, s.r.o.

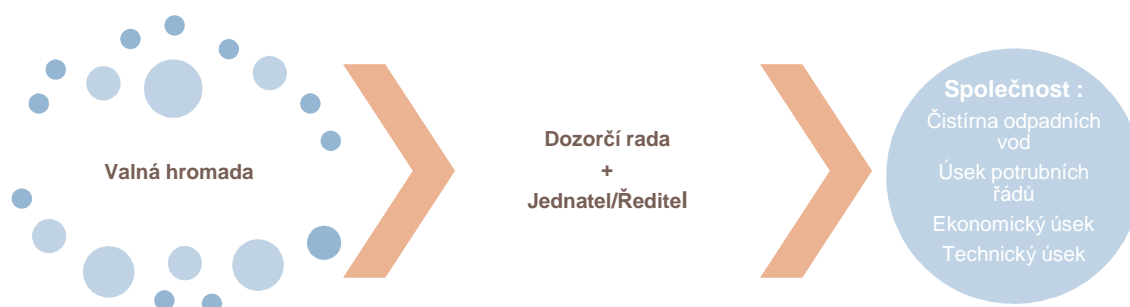
OBSAH

PROFIL SPOLEČNOSTI	2
ORGANIZAČNÍ STRUKTURA	2
ÚDAJE O STATUTÁRNÍCH A DOZORČÍCH ORGÁNECH SPOLEČNOSTI	2
ÚVODNÍ SLOVO	3
ČINNOST SPOLEČNOSTI	5
ZAMĚSTNANCI	7
ODPOVĚDNOST V OBLASTI BOZP	7
ZÁSOBOVÁNÍ PITNOU VODOU	8
ODKANALIZOVÁNÍ ODPADNÍCH VOD	11
INVESTICE A OPRAVY NA VODOVODNÍ SÍTI	12
INVESTICE A OPRAVY NA KANALIZAČNÍ SÍTI	12
STAVBY A PORUCHY NA VODOVODNÍ A KANALIZAČNÍ SÍTI	13
ČIŠTĚNÍ ODPADNÍCH VOD	14
PROVOZ A ÚDRŽBA ČOV	15
EKONOMICKÉ ÚDAJE	16
ROZVAHA K 31. 12. 2016	16
VÝKAZ ZISKU A ZTRÁT K 31. 12. 2016	17
POROVNÁNÍ FINANČNÍHO PLÁNU SE SKUTEČNOSTÍ ROKU 2016	18
MAJETEK SPOLEČNOSTI K 31. 12. 2016	19
POHLEDÁVKY SPOLEČNOSTI K 31. 12. 2016	20
ROZBORY HOSPODAŘENÍ – SROVNÁNÍ LET 2014 – 2016	21

PROFIL SPOLEČNOSTI

Název společnosti:	Vodovody a kanalizace Hlučín, s.r.o.
Sídlo:	Ostravská 124/18, 748 01 Hlučín
IČ:	25914685
DIČ:	CZ25914685
Právní forma:	společnost s ručením omezeným
Zakladatel:	Město Hlučín
Obchodní rejstřík:	Vodovody a kanalizace Hlučín, s.r.o. byly zapsány do obchodního Rejstříku vedeném u Krajského soudu v Ostravě dne 24. 8. 2002, sp. zn.: C25288
Základní kapitál:	146 789 000,- Kč

ORGANIZAČNÍ STRUKTURA



ÚDAJE O STATUTÁRNÍCH A DOZORČÍCH ORGÁNECH SPOLEČNOSTI

Vedení společnosti:	Ing. Josef Tomíček – jednatel, ředitel společnosti	
Valná hromada:	Dozorčí rada:	
Mgr. Pavel Paschek – starosta města	Ing. Rudolf Gogolín – předseda	
Blanka Kotrlová – místostarostka města	Ing. Kateřina Dančová – člen	
Ing. Petr Adamec	Ing. Petr Adamec – člen	
Mgr. Lenka Breitkopfová	Mgr. Jan Krómer – člen	
Ing. Rudolf Gogolín	Martin Obdržálek – člen	
Mgr. Pavel Lindovský		
Mgr. Jan Latoň		

ÚVODNÍ SLOVO

Vážení obchodní partneři, vážené dámy a pánové,

předkládám Vám výroční zprávu společnosti Vodovody a kanalizace Hlučín, s.r.o. Tato zpráva přináší ucelený přehled o činnosti společnosti za rok 2016.

Rok 2016 byl z hlediska plnění ročního plánu rokem úspěšným. Díky stabilitě společnosti a především díky spolehlivé práci našeho vysoce kvalifikovaného pracovního kolektivu se nám podařilo všechny hlavní cíle a ukazatele plánu splnit.

Nastavený plán hospodaření (hospodářský výsledek) 3 330 390 Kč jsme dokázali splnit na 111%, i přesto, že jsme překročili opravy o 11% oproti plánu.

Jak jsem již v úvodní části uvedl, byl rok 2016 rokem ekonomicky úspěšným a to nejen z hlediska překročení plánovaného zisku. Jedním z pozitiv vedoucích k dosažení zmíněného výsledku bylo např. snížení nákladů za energie o 11 % oproti plánu a zvýšení tržeb za služby o 35%

Opětovné dosažení ztráty na vodovodní síti pod 5% hranici z celkového objemu realizované vody ve vodovodním potrubí i snížení neoprávněných odběrů pitné i odpadní vody je výsledkem zvýšené cílené prevence a kontroly. Tomuto výsledku jistě přispěla i realizace nové vodoměrné monitorovací šachty, která nám poskytne další cenné informace o stavu a průtocích ve vodovodní síti. Díky těmto informacím můžeme operativně reagovat na vzniklé nestandardní situace mnohem dříve. Při správné interpretaci těchto dat se stane dalším významným nástrojem v provozu vodovodní a kanalizační sítě i udržení ztrát.

Těmito standardními výsledky se naše společnost i nadále řadí k vodárenským společnostem s podprůměrnou ztrátou ve vodovodních sítích. Zásobování všech odběratelů pitnou vodou a odváděním odpadních vod i provozu čištění odpadních vod na ČOV – Jasénky i ČOV Bobrovníky proběhlo bez vážnějších poruch či přerušení dodávek vody.

Stále zvyšující se požadavky provozu, legislativy i odběratelů kladou zvýšené nároky nejenom na zaměstnance zákaznického centra, ale i všechny ostatní zaměstnance společnosti. Jedním z požadavků zákazníků na zlepšení poskytovaných zákaznických služeb bylo letošní zavedení bezhotovostní platby kartou.



Veškeré investice a opravy byly i letos prováděny z vlastních zdrojů a z nemalé části i vlastními silami. Letošním rokem naše společnost doplatila úvěr spjatý s akcí „Rozšíření kanalizace Hlučín – Rovniny a intenzifikace ČOV Hlučín – Jasénky“ a do roku 2017 vstupuje bez finančních závazků vůči bankám. Podrobnější přehled investic a oprav je uveden v ekonomické části výroční zprávy.

Celoroční snahou zaměstnanců společnosti vedoucí ke zvyšování efektivity a produktivity práce a hledání rezerv společnost letos opět obhájila recertifikační audit ISO 9001 platný do roku 2019. Své úsilí i nadále budeme zaměřovat na plnění závazků i zkvalitňování služeb vůči zákazníkům.

Tímto bych chtěl poděkovat všem zaměstnancům, kteří se zasloužili o splnění hospodářských výsledků společnosti. Poděkování jistě patří i dozorčí radě a obchodním partnerům za spolupráci a za projevenou důvěru, kterou nezklameme i v letech následujících.

Ing. Josef Tomíček



ČINNOST SPOLEČNOSTI

ZÁKAZNICKÉ SLUŽBY

Společnost Vodovody a kanalizace Hlučín, s.r.o. dlouhodobě prokazuje zkvalitňování všech svých činností, které slouží k udržení trvale vysoké spokojenosti všech odběratelů nejen v oblasti dodávky pitné vody a odvádění a čištění odpadních vod.


V září 2016 společnost úspěšně obhájila certifikát ČSN EN ISO 9001: 2009, což svědčí o systematické práci v oblasti služeb zákazníkům.

Internetové stránky společnosti www.vakhlucin.cz nabízí zákazníkům rychlý přístup k potřebným informacím, které jsou průběžně aktualizovány.

Umožňují také stáhnout si většinu používaných formulářů, což do značné míry přispívá k rychlosti a efektivitě vyřizování žádostí. O celé řadě událostí se veřejnost v průběhu roku dozvídala právě z internetových stránek a z místních Hlučínských novin.

Informační servis

- ❖ info o ceně vodného stočného
- ❖ info o kvalitě vody
- ❖ základní info o odběrných místech
- ❖ info o vysvětlení vyúčtování spotřeby vody
- ❖ info o výměně či odečtu vodoměru a jiné



Příjem a řešení požadavků

- vyhotovování a zasílání opisů faktur, daňových dokladů
- změny majitele nemovitostí – vyhotovení smluv či dodatků smluv
- změny zasílací či fakturační adresy majitele i plátce
- příjem žádosti o přesunu vodoměrné šachty či vodoměru
- příjem požadavků na zřízení vodovodní a kanalizační přípojky
- příjem požadavků na vyjádření k sítím
- aktualizace smluv v návaznosti napojení na kanalizaci



Příjem poruchových hlášení

- ❖ příjem poruchových hlášení a nahlášení poruch v dodávce vody či odvádění odpadních vod
- ❖ příjem nahlášení poruchy na vodoměru, vodoměrné soustavě (ventil, ucpávka, plomby)
- ❖ příjem nahlášení poruch na vodovodní či kanalizační síti

Příjem reklamací a stížností

- příjem žádostí na přezkoušení vodoměru
- příjem reklamací na vyúčtování spotřeby pitné či odkanalizované vody
- reklamáce na kvalitu vody



Technický úsek + úsek fakturace

- ❖ eviduje 2 898 odběrných míst
- ❖ provedl 12 248 odečtů
- ❖ vyhotovil 10 455 ks faktur za vodné a stočné a 205 ks faktur za služby
- ❖ eviduje 2 815 ks osazených vodoměrů, z toho 2 802 ks fakturačních a 13 ks nefakturačních (kontrolních)
- ❖ zhotovil 113 nových smluv o dodávce pitné vody a odvádění odpadních vod a dodatků ke smlouvám – z toho 18 smluv pro nová odběrná místa
- ❖ vyhotovil 194 ks vyjádření k sítím ve správě VaK Hlučín, s.r.o.
- ❖ zpracoval 1 žádost o úřední přezkoušení vodoměru, kdy vodoměr zkoušce nevyhověl s minimální odchylkou
- ❖ vyřídil 9 ks reklamací zákazníků, z toho 3 byly neoprávněné

Vymáhání pohledávek

- vydáno 441 upomínek k fakturám se splatností nad 30 dnů
- vydáno 101 upomínek k fakturám se splatností nad 60 dnů
- 8-mi odběratelům byla přerušena dodávka vody, z toho 1 zastaven dosud



Pokladna

- ❖ příjem hotovosti, platba faktur za vodné stočné a faktur za služby
- ❖ od června mohou zákazníci společnosti využít bezhotovostní platby pomocí platebního terminálu (platby kartou)

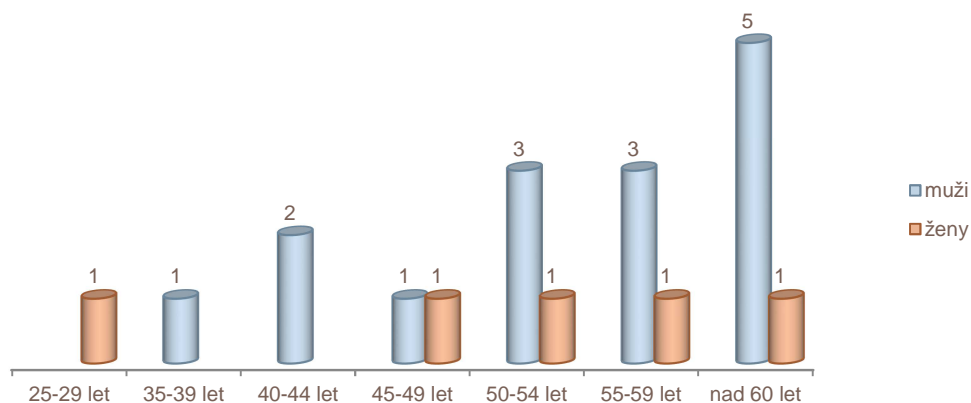
Pohotovost

- ❖ zajištěna zaměstnanci sloužící pohotovost mimo pracoviště
- ❖ pohotovostní linka poskytuje zákazníkům pohotovostní službu 24 hodin

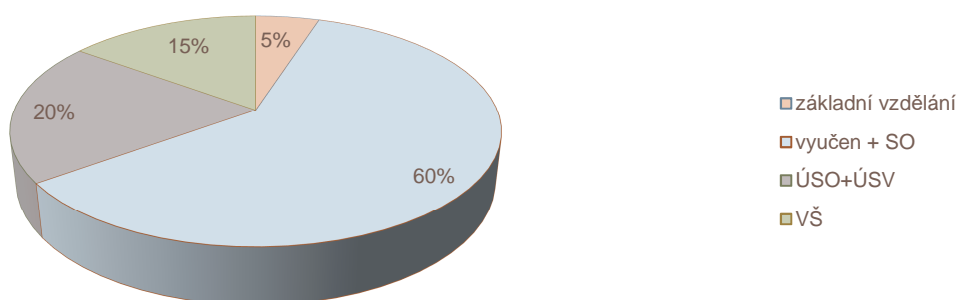


ZAMĚSTNANCI

Věková struktura zaměstnanců



Struktura zaměstnanosti podle dosaženého stupně vzdělání



ODPOVĚDNOST V OBLASTI BOZP

V roce 2016 byla věnována značná pozornost a úsilí k zajištění bezpečnosti a ochrany zdraví při práci. Veškeré své činnosti v oblasti BOZP a PO společnost zajišťuje tak, aby při provozování nedošlo ke vzniku událostí, které by měly negativní dopad na zaměstnance.

Všichni zaměstnanci společnosti jsou vzděláváni v oblasti BOZP a PO formou interních pravidelných školeních a externích odborných školeních povinných z právních a ostatních předpisů – zajišťuje firma PREVENT MORAVA s.r.o.

Prověrky BOZP

Prověrky BOZP – kontroly vyplývající z právních povinností na všech pracovištích a zařízeních. Prověrky provádí odborně způsobilá osoba externí firmy PREVENT MORAVA s.r.o. s pověřeným zaměstnancem pro oblast BOZP. Z jednotlivých kontrol jsou prováděny Záznamy o provedené prověrce BOZP s uvedením zjištěných závad, termínem odstranění závad a odpovědnou osobou za odstranění. Po odstranění zjištěných závad jsou prováděny Záznamy o provedeném odstranění závad.

ZÁSOBOVÁNÍ PITNOU VODOU

Distribuce

Hlavní činností naší společnosti je výroba a dodávka pitné vody v Hlučíně, Bobrovníkách a Darkovičkách. Mimo zásobování pitnou vodou se společnost stará o provoz vodohospodářských zařízení jako je úpravna vody, vodojemy, čerpací stanice, vodovodní sítě, ochrana a údržba vodních zdrojů.

Ke dni 31.12. 2016 bylo provozováno celkem 73 km vodovodní sítě, z toho 52 km v Hlučíně, 11 km v Bobrovníkách a 10 km v Darkovičkách. V roce 2016 se nevyskytly žádné zásadní problémy s plynulostí dodávky vody. Vzniklé výpadky byly pouze v souvislosti s poruchami sítí. K vyhledávání poruch slouží systém telemetrie, který poskytuje aktuální informace z provozu celého systému a zajišťuje tak plynulost výroby a dodávky vody.

Pitnou vodu společnost zajišťuje z vlastních zdrojů a také nakupuje od jiných společností. Vlastní zdroje vyprodukovaly celkem 219 tis. m³ pitné vody. Nakoupeno od vodárenské společnosti SmVaK bylo celkem 324 tis. m³ a od obce Darkovice celkem 55 tis. m³.

Délka provozované vodovodní sítě celkem	73 195 m
vodovodní síť Hlučín	52 307 m
vodovodní síť Bobrovníky	11 185 m
vodovodní síť Darkovičky	9 703 m
Hydroglobus, zemní vodojemy	3 ks
Vlastní zdroje	4 ks



Zdroje pitné vody

Obyvatelé Hlučina jsou zásobováni z Ostravského oblastního vodovodu (správa SmVaK Ostrava a.s.) a z vlastních zdrojů (studna č. 2 – ul. Na Závodí, studna č. 3 – Rovniny, vrt HV1 – ul. U Vodárny).

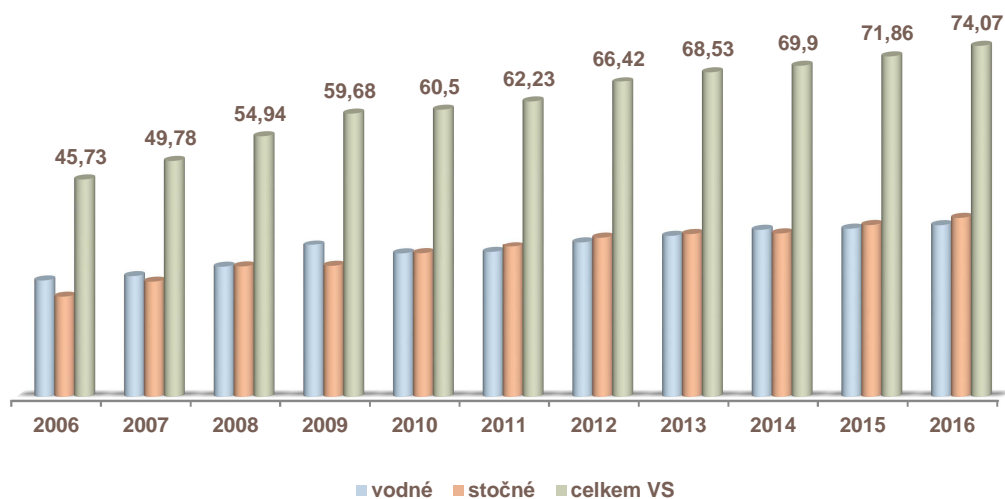
Obec Bobrovníky zásobuje výhradně Ostravský oblastní vodovod a obec Darkovičky zásobuje vrt v Darkovicích s možností alternativního odběru z přívaděče SmVaK Ostrava a.s.

Vyrobená pitná voda z vlastních zdrojů musí být upravována na požadovanou kvalitu. K tomuto procesu dochází v úpravně vody. Surová voda se odvětrává z důvodu eliminace oxidu uhličitého, snižuje se obsah železa a v poslední řadě dochází k hygienickému zabezpečení vody.

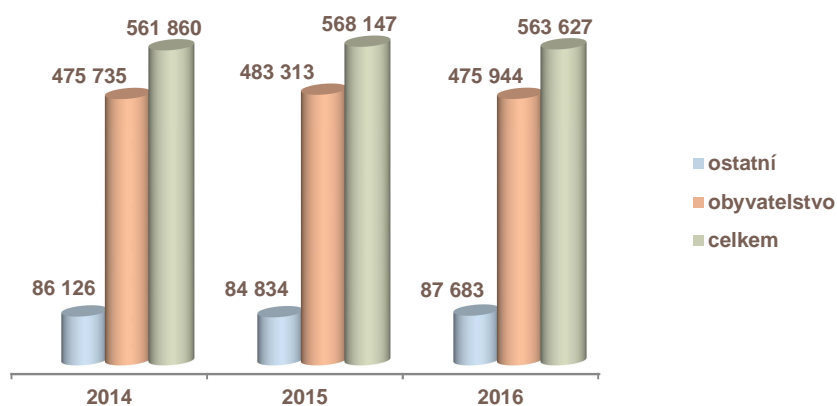
Voda k realizaci

Zdroje	2014			2015			2016		
	Kč/m ³	m ³	Kč	Kč/m ³	m ³	Kč	Kč/m ³	m ³	Kč
SmVaK Ostrava	9.675	303 806	2 939 445	9,12	314 465	2 867 921	10.11	322 027	3 255 693
SmVaK Opava	13.77	74	1 019	13,12	0	0	14.68	0	0
SmVaK Opava	20.63	1 089	22 466	20,63	2 730	59 039	22.55	2 098	47 310
Darkovičky	10.50	56 854	596 967	10,50	57 602	604 821	10.50	55 242	580 041
Vlastní zdroje		226 811			233 585			219 024	
Celkem		588 634	3 559 897		608 655	3 531 781		598 391	3 883 044

Vývoj ceny vodného a stočného v Kč/m³ s DPH



Voda pitná fakturovaná v m³



Pitná voda fakturovaná

	2014		2015		2016	
	m ³	Kč	m ³	Kč	m ³	Kč
Hlučín	458 198	14 084 119	462 961	14 304 452	460 442	14 495 381
Bobrovníky	47 551	1 438 348	48 408	1 486 133	47 517	1 483 240
Darkovičky	56 111	1 720 445	56 778	1 755 092	55 668	1 754 704
Celkem fakturováno	561 860	17 242 912	568 147	17 545 678	563 627	17 733 325

Kvalita pitné vody

Stanovení rozsahu a četnosti prováděných rozborů, které sledují kvalitu pitné vody jsou prováděny v souladu s Vyhláškou č. 252/2004 Sb.

Jsou kontrolovány mikrobiologické, biologické, fyzikální, chemické a organoleptické ukazatele a to buď jako rozbor:

- krácený – podává informace o stabilitě vodního zdroje a účinnosti úpravy vody (dezinfekce)
- úplný – kompletní informace o pitné vodě, obsahuje 64 ukazatelů

V roce 2016 bylo provedeno společností Aqualia infraestructuras inženýring, s.r.o.:

- 18 rozborů pitné vody na 13 odběrných místech rozvodné sítě
- 6 rozborů surové vody
- 5 rozborů upravené vody

Podle stupnice tvrdosti byla pitná voda v Hlučíně a Bobrovnicích měkká, v Darkovičkách byla voda středně tvrdá. Tvrdost vody je koncentrace všech rozpuštěných vícemocných kationtů kovů alkalických zemin, v podstatě se jedná o sumu vápníku a hořčíku.

Parametr pitné vody	jednotka	limit	Hlučín	Bobrovníky	Darkovičky
Základní fyzikálně chemický rozbor					
pH		6,5–9,5	7,49	8,05	6,77
Tvrdost vody	mmol/l	2 – 3,5	1,17	0,8	1,73
Volný chlor	mg/l	0,4	0,09	0,13	0,06
Dusitany	mg/l	0,5	0,01	0,01	0,01
Dusičnany	mg/l	50	0,05	6,56	35,33
Speciální anorganický rozbor					
Železo	mg/l	0,2	0,1	0,06	0,07
Mangan	mg/l	0,05	0,025	0,025	0,025
Mikrobiologický rozbor					
Escherichia coli	KTJ/100ml	0	0	0	0
Koliformní bakterie	KTJ/100ml	0	0	0	0
Klostridie	KTJ/100ml	0	0	0	0
Kultiv. mikroorg. při 22°C	KTJ/1ml	200	22	0	0
Kultiv. mikroorg. při 36°C	KTJ/1ml	20	2,6	1	0,33

ODKANALIZOVÁNÍ ODPADNÍCH VOD

Stejně jako dodávání pitné vody do všech domácností tak i odvádění a čištění splaškových odpadních vod zajišťují Vodovody a kanalizace Hlučín, s.r.o.. Provoz kanalizací pro veřejnou potřebu je řízen dle schválených kanalizačních řádů města Hlučina, Bobrovníků a Darkoviček.

Kanalizační síť, převážně jednotná, je tvořena různými materiály a profily. Součástí kanalizační sítě jsou odlehčovací komory a čerpací stanice, které přivádějí odpadní vodu na čistírnu odpadních vod.

V průběhu roku byla část kanalizace zrušena a nahrazena novou trasou, popřípadě byly vybudovány úplně nové trasy sítě.

Důležitým podkladem pro posouzení stavu kanalizace, plánování oprav, odhalování poruch a rekonstrukcí jsou kamerové prohlídky. Dále pomáhají k odhalování zakázaného vypouštění odpadních vod do veřejné kanalizace a vniku balastních vod.

Údaje o kanalizaci

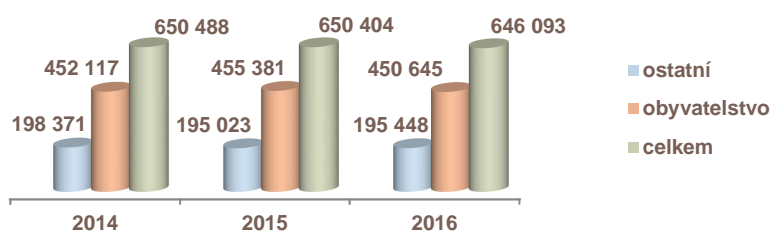
Délka provozované kanalizační sítě celkem	65 641
- z toho Hlučín	44 654
- z toho Bobrovníky	9 530
- z toho Darkovičky	11 457
Čistírny odpadních vod	2 ks
- ČOV Hlučín – Jasénky	
- ČOV Hlučín – Bobrovníky	
Objekty na síti	
- čerpací stanice	4 ks
- odlehčovací komory	14 ks



Odpadní voda fakturovaná

	2014		2015		2016	
	m ³	Kč	m ³	Kč	m ³	Kč
Hlučín	555 941	16 698 364	555 554	17 469 672	551 133	18 049 948
Bobrovníky	42 877	1 288 243	42 331	1 322 540	42 457	1 383 011
Darkovičky	51 670	1 553 343	52 519	1 654 955	52 502	1 722 281
Celkem fakturováno	650 488	19 539 950	650 404	20 447 167	646 093	21 155 240

Odpadní voda fakturovaná v m³



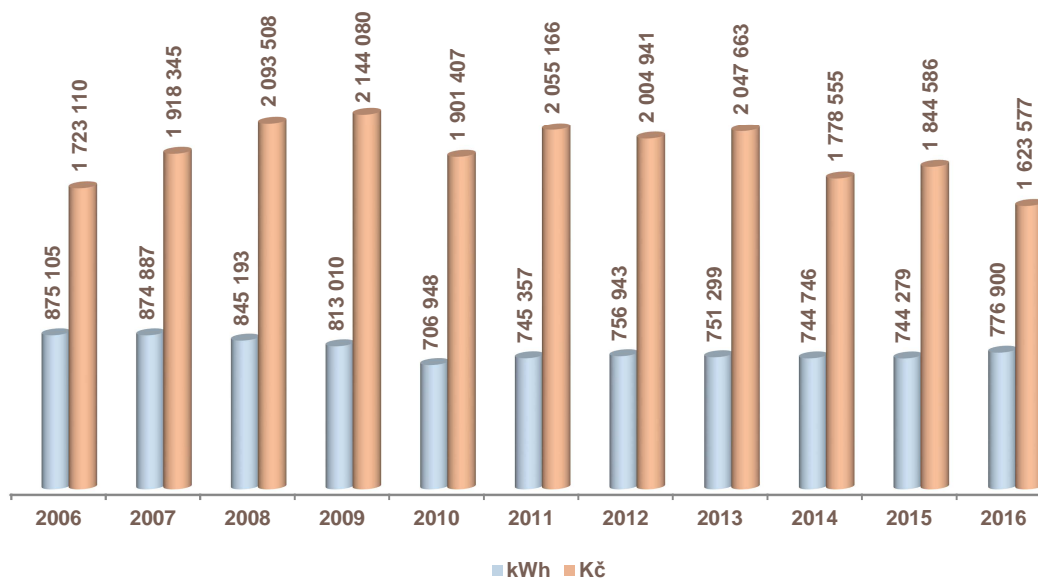
Investice a opravy na vodovodní síti

	Název stavby	Skutečnost v Kč
investice	VDV Jasénky II.etapa	1 077 777
	VDV ul. Zahradní, U stadionu	1 709 998
	Vodoměrná šachta J.Seiferta	169 453
opravy	VDV ul. Gen. Svobody	773 882
	VDV ul. Hornická, ČSA	1 054 186
	VDV ul. Mánesova, Lelkova	1 270 105

Investice a opravy na kanalizační síti

	Název stavby	Skutečnost v Kč
investice	KAN ul. Na Závodí	1 380 369
	KAN ul. Sokolská	2 146 252
	Sanace KAN ul. Záhumenní	1 014 370
	KAN ul. Lelkova	1 932 154
	KAN ul. Na Spojce	473 669
opravy	Kanal.šachta Ed. Beneše (havárie)	112 497
	Sanace KAN ul. A.Dvořáka	1 397 700
	Sanace KAN ul. Ed.Beneše	1 730 400

Spotřeba elektrické energie



STAVBY A PORUCHY NA VODOVODNÍ A KANALIZAČNÍ SÍTI

Výměna šoupátek ul. Okružní



Oprava VŘ ul. Zahradní



Oprava KŘ ul. Ed. Beneše



Sanace KŘ ul. Zahumenní



Poškození VŘ ul. ČSA



Oprava VP ul. Pěkníkova



ČIŠTĚNÍ ODPADNÍCH VOD

Společnost provozuje dvě čistírny odpadních vod, a to mechanicko-biologickou ČOV Hlučín – Jasénky a ČOV typu Flexidiblok v Bobrovnicích. Čistírny jsou provozovány dle zpracovaných provozních řádů, odborně s odpovídajícím technickým vybavením. Jakost splaškových vod je kontrolována laboratoří Morava s.r.o. Rozbory slouží za účelem kontroly účinnosti technologie ČOV a dodržování vodoprávních rozhodnutí.

Četnost a rozsah kontroly vychází z platné legislativy:

- zákon č. 254/2001 Sb.
- zákon č. 274/2001 Sb.
- vyhláška č. 428/2001 Sb., kterou se provádí zákon o vodovodech a kanalizacích

Celkově na ČOV Hlučín – Jasénky byla provedena kontrola na přítoku a odtoku v rozsahu 42 odběrů včetně kontroly z Povodí Odry a 10 odběrů na přítoku a odtoku na ČOV Bobrovniky.

Koncentrace znečištění za rok 2016 v t

Ukazatel	Hlučín		Bobrovniky	
	přítok	odtok	přítok	odtok
CHSK _{Cr}	306,4	11,9	28,5	0,7
BSK ₅	130,7	2,1	12,0	0,1
NL	122,0	2,5	10,3	0,2
N-NH ₄ ⁺	27,3	2,5	2,0	0,2
N _{celk}	43,5	9,2	3,5	0,7
P _{celk}	4,4	1,2	0,4	0,1



Odpadní voda přivedená na ČOV v m³

	2014	2015	2016
ČOV Hlučín – Jasénky	705 746	690 097	697 634
ČOV Hlučín – Bobrovniky	51 250	48 944	47 420
Celkem čištěných odpadních vod	756 996	739 041	745 054

Vzniklé odpady jsou předávány k likvidaci oprávněným firmám. Jedná se především o nerozpuštěné látky např. štěrk, písek apod. V lapáku písku bylo zachyceno 6,6 t písku a na česlích zachyceno 7,4 t shrabků.

Produktem čištění odpadní vody jsou kaly, které je potřeba před dalším zpracováním stabilizovat ve vyhnívací nádrži. Produktem vyhnívání je bioplyn, kdy v loňském roce bylo vyprodukováno 81 m³ bioplynu, který byl využit na zahřívání vyhnívací nádrže a provozní budovy.

Ze souhrnné evidence odpadů za rok 2016 vyplývá, že bylo vyprodukováno a předáno odborné firmě zajišťující likvidaci v souladu s platnou legislativou, celkově 597 t kalů.


Každým rokem je stanoven Českou inspekcí životního prostředí poplatek za vypouštění odpadních vod do vod povrchových ze zdroje znečištění čistírny odpadních vod Hlučín – Jasénky. Loňský rok nebyl výjimkou a celková výše poplatku činila 69 763 Kč.

PROVOZ A ÚDRŽBA ČOV

Demontáž starého a instalace nového čerpadla pro cirkulaci kalu přes výměník



Výměna vrtulového míchadla



Výměna oplocení na ČOV Bobrovniky



EKONOMICKÉ ÚDAJE

ROZVAHA K 31. 12. 2016

		sledované období	minulé období
Aktiva celkem		189 849 790	187 132 475
A.	Pohledávky za upsané vlastní jmění	0	0
B.	Stálá aktiva	173 852 142	170 133 678
B.I.	Dlouhodobý nehmotný majetek	0	0
B.II.	Dlouhodobý hmotný majetek	173 852 142	170 133 678
B.III.	Dlouhodobý finanční majetek	0	0
B.III.1.	Podílové cenné papíry a podíly	0	0
C.	Oběžná aktiva	15 724 958	16 832 296
C.I.	Zásoby	272 506	273 731
C.II.	Dlouhodobé pohledávky	0	0
C.III.	Krátkodobé pohledávky	6 647 356	6 045 663
C.IV.	Krátkodobý finanční majetek	8 805 096	10 512 902
D.	Ostatní aktiva (časové rozlišení)	272 689	166 501
Pasiva celkem		189 849 790	187 132 475
A.	Vlastní kapitál	184 215 149	180 879 525
A.I.	Základní kapitál	146 789 000	146 789 000
A.II.	Kapitálové fondy	0	0
A.III.	Fondy ze zisku	33 401 512	29 795 751
A.IV.	Výsledky hospodaření minulých let	536 253	536 253
A.V.	Výsledky hospodaření	3 488 384	3 785 521
B.	Cizí zdroje	5 134 641	5 552 950
B.I.	Rezervy	170 000	238 000
B.II.	Dlouhodobé závazky	1 450 799	1 450 799
B.III.	Krátkodobé závazky	3 513 842	3 864 151
B.IV.	Bankovní úvěry a výpomoci	0	992 000
C.	Ostatní pasiva (časové rozlišení)	500 000	700 000

VÝKAZ ZISKU A ZTRÁT K 31. 12. 2016

		sledované období	minulé období
I+II	Výkony a prodej zboží	39 806 861	39 156 710
I+II.1.	Tržba z prodeje vlastních výrobků, služeb	39 806 861	39 156 710
I.2.	Změna stavu vnitropodnik.zásob vlastní výroby	0	0
II.3.	Aktivace	0	0
A+B	Výkonová spotřeba a náklady na prodej zboží	20 476 247	19 805 145
	Přidaná hodnota	19 330 614	19 351 565
D	Osobní náklady	9 952 872	9 358 179
E	Úpravy hodnot v provozní oblasti	5 797 960	5 842 658
IV+V	Zúčtování rezerv,opr.položek provozních nákladů	446 127	445 607
G+H	Tvorba rezerv,opr.položek a čas.rozlišení pr.nákl.	53 239	255 268
III+VI+VII	Jiné provozní výnosy	10 018	21 596
D+F+I+J	Jiné provozní náklady	31 218	45 608
	Provozní výsledek hospodaření	3 893 255	4 267 001
XII+XIII	Zúčtování rezerv, opravné položky do fin.výnosů	0	0
N+O	Tvorba rezerv a opravných položek na fin.náklady	202 160	251 244
	Finanční výsledek hospodaření	-198 911	-244 569
	Výsledky hospodaření za běžnou činnost	3 694 344	3 785 521
XVII	Mimořádné výnosy	0	0
T+U	Mimořádné náklady	0	0
	Hospodářský výsledek za účetní období	3 488 384	3 785 521
	Daň z příjmu	205 960	263 910
	Hospodářský výsledek před zdaněním	3 694 344	4 049 431
Návrh na rozdělení zisku			
	Dosažený hosp.výsledek za rok 2016 navrhujeme rozdělit takto:	3 488 384	3 785 521
1/	Příděl do zákonného rezervního fondu 5%	174 420	189 300
2/	Příděl do fondu rozvoje (účet 427)	2 965 126	3 236 599
3/	Příděl do sociálního fondu (účet 424)	348 838	359 622

POROVNÁNÍ FINANČNÍHO PLÁNU SE SKUTEČNOSTÍ ROKU 2016

účet	náklady	plán	skutečnost	skut/plán
501+542	Potřeba materiálu + prodej materiálu	1 800 000	1 429 710	79%
502	Spotřeba energie	2 380 000	2 109 147	89%
	– elektrická energie	1 840 000	1 623 576	88%
	– plyn	60 000	100 303	167%
	– poplatků za odběr podzem.vod	480 000	385 268	80%
503	Pohonné hmoty	125 000	96 862	77%
504	Nákup vody	3 674 400	3 883 066	106%
511	Opravy a udržování majetku	9 970 000	11 093 018	111%
512	Cestovné	40 000	29 715	74%
513	Náklady na prezentaci	6 000	4 014	67%
518	Služby celkem	2 610 800	1 839 233	70%
	– laboratorní rozborů pitné vody	180 000	173 207	96%
	– laboratorní rozborů odp.vody a plynu	160 000	145 050	91%
	– čištění kanalizace	500 000	162 905	33%
	– nájemné	200 800	188 124	94%
	– odběry kalů, doprava, skládka	320 000	254 778	80%
	– ostatní služby nemateriálové	800 000	715 206	89%
	– projekty na opravu	90 000	10 000	11%
	– služby na staveb pracích	160 000	43 420	27%
	– ostatní služby	200 000	146 543	73%
521	Mzdové náklady	6 700 000	6 894 122	103%
523	Odměny členům dozorčí rady + jednatel	168 000	174 000	104%
524	Zákonné pojištění	2 278 000	2 499 074	110%
527	Zákonné sociální náklady	394 000	385 676	98%
531–8	Daně a poplatky vč.silniční daně	28 000	22 700	81%
543	Dary	7 400	37 389	505%
546	Odpis pohledávek	0	52 164	
548	Provozní náklady + popl.za vypoušt.odp.vod	80 000	89 901	112%
551	Odpisy dlouhodob.hmot. a nehmot.majetku	6 020 000	5 856 175	97%
554	Tvorba ostatních rezerv	130 000	-68 000	-52%
558–559	Tvorba opravných položek	0	-58 215	
562	Úroky z úvěru (dotace)	10 000	5 304	53%
568	Ostatní finanční náklady	190 000	196 856	104%
	Náklady celkem	36 611 600	36 571 911	100%
účet	výnosy			
602	Tržby ze služeb	600 000	811 402	135%
602	Tržby za stočné + srážkové vody (642 000 m3)	21 243 990	21 225 012	100%
604	Tržby za dodávku pitné vody (564 000 m3)	17 668 000	17 770 447	101%
648	Ostatní provozní výnosy	400 000	434 327	109%
	Ostatní výnosy	30 000	25 067	84%
	Výnosy celkem	39 941 990	40 266 255	101%
	Hospodářský výsledek	3 330 390	3 694 344	111%

MAJETEK SPOLEČNOSTI K 31. 12. 2016

Vlastní kapitál společnosti:	184 215 149
Základní kapitál společnosti:	146 789 000
Dlouhodobý hmotný a nehmotný majetek – pořizovací cena	234 772 792
– nehmotný majetek	84 400
– budovy, haly, stavby, vodovod. a kanal. řády	202 356 883
– stroje, přístroje a zařízení	22 784 986
– pozemky	3 884 290
– nedokončený dlouhodobý hmotný majetek	5 662 233
Dlouhodobý majetek v operativní evidenci	1 209 440
Dlouhodobý hmotný a nehmotný majetek – zůstatková cena	168 189 909
– nehmotný majetek	0
– budovy, haly, stavby, vodovod. a kanal. řády	156 436 368
– stroje, přístroje a zařízení	7 869 251
– pozemky	3 884 290
Nově zařazený dlouhodobý hmotný majetek v roce 2016	4 194 296
– tlakový stroj Flex Jet 60l	222 943
– vodovodní řad ul. Vinohradská	58 200
– kanalizační řad ul. Vinohradská	152 500
– vodovodní řad ul. Větrná	44 778
– kanalizační řad ul. Větrná	29 799
– vodovodní řad ul. Zahradní	1 709 998
– vodovodní řad ul. Na Spojce	214 453
– vodovodní řad autobusové nádraží Hlučín	363 121
– kanalizační řad autobusové nádraží Hlučín	1 398 504
Nedokončený dlouhodobý majetek	5 556 743

POHLEDÁVKY SPOLEČNOSTI K 31. 12. 2016

	sledované období	minulé období
Krátkodobé pohledávky celkem	6 647 357	6 045 663
- pohledávky z obchodního vztahu	3 048 486	2 555 620
- poskytnuté provozní zálohy	0	0
- daňové pohledávky	0	0
- dohadné účty aktivní (odebrané V+S v r.2016, faktur.2017)	3 611 246	3 503 948
- jiné pohledávky (za stravenky)	-12 375	-13 905
Pohledávky z obchodního vztahu celkem	3 048 486	2 555 620
- pohledávky do doby splatnosti	2 772 660	1 840 445
- pohledávky po době splatnosti		
do 15 dnů	59 020	536 987
do 30 dnů	133 911	95 397
do 60 dnů	49 257	25 565
do 90 dnů	13 475	21 060
do 180 dnů	6 222	10 359
nad 180 dnů	13 941	25 807

ZÁVAZKY SPOLEČNOSTI K 31. 12. 2016

Krátkodobé závazky celkem	3 513 842	2 845 151
- závazky z obchodního vztahu	2 539 143	1 715 427
- závazky k zaměstnancům	375 214	365 384
- závazky ze sociálního zabezpečení	222 788	214 922
- daňové závazky	360 247	532 768
- jiné závazky (PP + ŽP zaměstnanci)	16 450	16 650

FINANČNÍ MAJETEK K 31. 12. 2016

Krátkodobý finanční majetek	8 805 096	10 512 902
- peníze v hotovosti	79 038	64 799
- účty v bankách	8 726 058	10 448 103
Krátkodobé bankovní úvěry	0	992 000

ROZBORY HOSPODAŘENÍ – SROVNÁNÍ LET 2014 – 2016

Ukazatel	2014	2015	2016
Rentabilita tržeb <i>(HV/tržby*100)</i>	4,86	10,27	9,28
Rentabilita celk. kapitálu <i>(HV/prům. stav aktiv*100)</i>	0,98	1,87	1,95
Doba obratu zásob celkem <i>(zásoby celkem/tržby*počet dní)</i>	2,30	2,55	2,50
Repr. schopnost vl.kapitálu <i>(vlas. kapitál)(HV+odpisy HIM)</i>	23,10	18,25	19,29
Využití hmotných aktiv <i>(výnosy/HIM)</i>	0,22	0,18	0,18
Vybavenost zam. hm. akt. <i>(HIM/prům. počet zaměst.)</i>	8 418 724	11 237 433	11 336 495
Rentabilita nákladů <i>(HV/náklady celkem*100)</i>	5,04	11,30	10,10
Nákladovost <i>(náklady/výnosy)</i>	0,95	0,90	0,91
Intenzita pers. nákladů <i>(pers. náklady/náklady celkem)</i>	0,24	0,25	0,26
Produktivita práce <i>(tržby/prům. počet zaměstnanců)</i>	1 849 380	1 953 928	1 969 662
Prům. měs. výdělek zam. <i>(mzdové náklady/prům. počet zaměst./počet měsíců)</i>	26 155	27 134	28 427
Personální náklady <i>(mzd. nákl.+soc. poj.+zdrav. poj.)</i>	8 652 684	8 739 235	9 393 196
Prům. roční pers. nákl. <i>(pers.nákl./prům. poč. zaměst.)</i>	427 293	436 090	464 780
Počet přepočtených pracovníků	20,14	20,04	20,21
Prům.měs.personál.náklady na 1 prac.	35 608	36 341	38 732
Mzdová produktivita z tržeb <i>(tržby/mzdové nákl.)</i>	5,89	6,00	5,84
Mzdová rentabilita – zisková <i>(HV/mzdové náklady)</i>	0,29	0,62	0,54
Podíl zisku na zaměstnance <i>(HV/prům. počet zaměstnanců)</i>	89 895	200 720	182 798